

Azarian Team Cup 2015

Team Results







Feb 13-16, 2015

Page: 1

Printed: 2/16/2015 11:02 AM

Men / 5N / 7,8







Session: 09

| Rank | Gym | Team | Score |  |  |  |  |  |  |
|------|-----------------|--------------------|---------|---|--|---|---|---|---|
| 1 | G.W. | Y | 188.200 | 30.500 2 | 33.100 1 | 32.400 1 | 29.100 1 | 32.000 1 | 31.100 1 |
| | 1451 | Alex Rothen | | 10.400 | | 11.100 | 10.100 | 11.300 | |
| | 1452 | Luca Nacimiento | | 10.100 | 11.500 | 11.300 | 9.300 | 10.800 | 10.600 |
| | 1450 | Jordan Coleman | | 10.000 | 10.800 | 10.000 | 9.700 | 9.900 | 10.300 |
| | 1453 | Holden McNeil | | | 10.800 | | | | 10.200 |
| 2 | G.O. | Y | 182.000 | 30.700 1 | 31.400 2 | 31.400 3 | 27.800 3T | 31.300 2 | 29.400 2 |
| | 1594 | Adrian Szabo | | 10.300 | | 10.800 | 9.300 | 11.300 | 9.400 |
| | 1597 | Kadyn McCafferty | | 10.200 | 9.700 | 10.400 | 9.400 | 10.400 | 10.600 |
| | 1598 | Nathan Epstein | | 10.200 | 11.000 | | | 9.600 | |
| | 1599 | Dane Harrington | | | 10.700 | 10.200 | 9.100 | | 9.400 |
| 3 | Azarian | Y | 177.600 | 28.500 3 | 31.000 3 | 31.800 2 | 27.800 3T | 30.000 3 | 28.500 4 |
| | 1581 | Brady Rudasill | | 9.800 | 11.600 | 11.000 | 9.300 | 10.700 | 10.600 |
| | 1583 | Luke Martin | | 9.600 | 9.800 | 10.800 | 9.500 | 9.400 | 9.100 |
| | 1588 | Josh Anderson | | 9.100 | | | 9.000 | | |
| | 1587 | Jaxson Williams | | | 9.600 | 10.000 | | 9.900 | 8.800 |
| 4 | SCATS | Y | 167.900 | 26.100 6 | 26.500 6 | 29.100 4 | 28.200 2 | 28.700 4 | 29.300 3 |
| | 1473 | Misha Romo | | 9.700 | 7.400 | 9.200 | 9.200 | 10.000 | 8.600 |
| | 1474 | Troy Leach | | 9.200 | 9.400 | 10.000 | 9.600 | 10.400 | 10.400 |
| | 1472 | Christian Sanchez | | 7.200 | 9.700 | 9.900 | 9.400 | 8.300 | 10.300 |
| 5 | GymJam | Y | 164.600 | 26.800 5 | 30.000 4 | 27.400 7 | 27.300 6 | 27.600 5 | 25.500 6 |
| | 1457 | Evan Wenstad | | 10.500 | 9.900 | 9.900 | 9.400 | 10.400 | 9.200 |
| | 1455 | Colin Parsons | | 8.200 | 9.200 | 8.800 | 8.800 | 8.500 | 8.400 |
| | 1456 | Alex Vasquez | | 8.100 | 10.900 | 8.700 | 9.100 | 8.700 | 7.900 |
| 6 | Head Over Heels | Y | 159.300 | 27.200 4 | 25.400 7 | 28.600 5 | 27.000 7 | 26.000 7 | 25.100 7 |
| | 1461 | Maxwell Eddy | | 9.600 | 8.000 | 9.600 | 8.900 | 9.300 | 9.400 |
| | 1460 | Ayden Kovacs | | 9.000 | 8.800 | 9.800 | 9.000 | 8.000 | 7.500 |
| | 1458 | Yoshinobu Yamasaki | | 8.600 | 8.600 | 9.200 | 9.100 | 8.700 | 8.200 |

Azarian Team Cup 2015

Team Results

Feb 13-16, 2015

| Rank | Gym | Team | Score |  |  |  |  |  |  |
|------|---------------------|---------------------|---------|---|--|---|---|---|---|
| 7 | Sea Wind Gymnastics | Y | 159.000 | 24.400 7 | 26.600 5 | 28.000 6 | 27.800 3T | 26.400 6 | 25.800 5 |
| | 1479 | Dillon Schaffer | | 9.400 | 9.400 | 9.600 | 10.000 | 9.500 | 8.300 |
| | 1478 | Noah Pham | | 8.200 | 10.200 | 9.400 | 8.900 | 9.800 | 9.600 |
| | 1477 | Jack Edwards | | 6.800 | 7.000 | 9.000 | 8.900 | 7.100 | 7.900 |
| 8 | Aspire | Y | 111.500 | 16.600 8 | 19.400 8 | 19.500 8 | 18.500 8 | 18.600 8 | 18.900 8 |
| | 1466 | Maxwell (Max) Betts | | 9.300 | 9.800 | 9.500 | 9.300 | 9.700 | 9.100 |
| | 1464 | Stockton Ringenbach | | 7.300 | 9.600 | 10.000 | 9.200 | 8.900 | 9.800 |
| 9 | Clovis Gymnastics | Y | 55.400 | 8.000 9 | 8.800 9 | 9.900 9 | 9.300 9 | 9.600 9 | 9.800 9 |
| | 1593 | Bryson Brandon | | 8.000 | 8.800 | 9.900 | 9.300 | 9.600 | 9.800 |