

Azarian Team Cup 2016







Team Results

Jan 6, 2016

Page: 1
Printed: 2/14/2016 4:03:17 PM

Men / 8 / All Ages

Session: 07

Rank	Gym	Team	Score						
1	West Coast	Y	227.900	40.000 1	38.900 1	36.900 1	37.400 1	38.500 1	36.200 3
	1832	Sean Shimizu		13.600	13.400	12.100	11.800		12.100
	1834	Jermey Cook		13.300	11.100	12.200	12.700	13.000	
	1833	Tyler Shimizu		13.100	14.400	12.600	12.900	12.700	12.800
	811	Aiden Cheng						12.800	11.300
2	G.O. USA	Y	225.900	39.500 2	38.000 2	36.700 2	37.200 2	36.900 3	37.600 1
	1845	Isaiah Drake		13.800	14.200	12.700	12.900	12.200	13.400
	812	Levon Chalikyan		13.200	12.800	12.300	12.200	13.500	12.100
	1846	Hayden Goldstein		12.500	11.000	11.700	12.100	11.200	12.100
3	Daggetts	Y	220.800	37.100 5	37.900 3	35.000 3T	36.900 3	37.600 2	36.300 2
	804	Luke McFarland		13.100	14.300	12.100	12.500	13.200	13.100
	1819	Tucker Blanchard		12.100	12.100			12.400	11.700
	1821	Joshua Privedenyuk		11.900	11.500	10.700	11.600	12.000	
	1820	Christopher Hiser				12.200	12.800		11.500
4	EWG	Y	213.800	38.600 4	33.500 5T	35.000 3T	35.600 4	35.400 6	35.700 4
	1811	Antonio Palamino		13.400		11.300		11.300	
	1812	Ian Jones		13.100	12.400	12.100	11.900	11.800	12.300
	1813	Oliver Sons		12.100	11.200		11.800		11.700
	1809	Blake Condit			9.900				
	1810	Colter Henkaus				11.600	11.900	12.300	11.700
5	GymJam	Y	206.400	38.900 3	34.900 4	32.700 7	34.600 5	31.600 8	33.700 6
	1807	Nathan Goodman		13.800	10.900	10.200	11.500		11.100
	1806	Brandan Gladkoff		12.700	11.800		11.600	10.300	11.000
	802	Ty Lipis		12.400		10.900	11.500	11.000	
	1808	Jadon Roberson			12.200	11.600		10.300	11.600
6	USA Flairs	Y	205.200	36.900 6	31.300 7	34.600 5	33.800 7	36.100 4	32.500 7
	807	Dylan Nelson		13.100	11.600	11.400	11.300	12.200	11.200
	808	Mason Shea		12.100			10.800		10.800
	1822	Matthew Bujor		11.700	9.600	11.500	11.700	11.900	
	1824	Mark Self			10.100	11.700		12.000	10.500

Azarian Team Cup 2016

Team Results







Jan 6, 2016

Page: 2

Printed: 2/14/2016 4:03:17 PM

Men / 8 / All Ages

Session: 07

Rank	Gym	Team	Score						
7	SCEGA	Y	203.900	35.500	33.500	30.800	34.300	35.500	34.300
				8	5T	8	6	5	5
	800	Michael De la Garrigue		12.100	10.500	9.300	11.700	11.800	11.300
	1801	David Harris		11.900	13.000	10.800	11.400	12.000	11.500
	1800	Christian Marovich		11.500	10.000	10.700	11.200	11.700	11.500
8	Demaray's	Y	195.500	35.700	27.700	34.400	33.700	32.900	31.100
				7	8	6	8	7	8
	1840	Kai Audy		12.400	9.500	11.300	10.600	10.700	10.800
	1841	Barron Orais		11.700	11.600	11.600	11.400	11.200	12.000
	1842	Myles Awana		11.600	6.600	11.500	11.700	11.000	8.300
9	Stanford Boys	Y	137.700	26.400	22.200	21.600	23.100	22.100	22.300
				9	9	9	9	9	9
	1828	Mark Berlaga		13.500	12.600	12.000	11.400	11.800	11.600
	1829	Kaien Orion		12.900	9.600	9.600	11.700	10.300	10.700