



Michela Maggioni, Paola Scuteri
SCUOLA DI ARCHITETTURA E SOCIETA' - LABORATORIO DI PROGETTAZIONE D'INTERNI – 2013/14
BRAND DESIGN AND PLACE MAKING
Pierluigi Salvadeo, con Davide Fabio Colaci, Paola Ostellino, Lula Ferrari
Chiara Rabbiosi: Integrazione di Sociologia
Andrea Rolando con Francesco Guerini e Andrea Cassi: Integrazione di Rappresentazione

Chices



INDICE

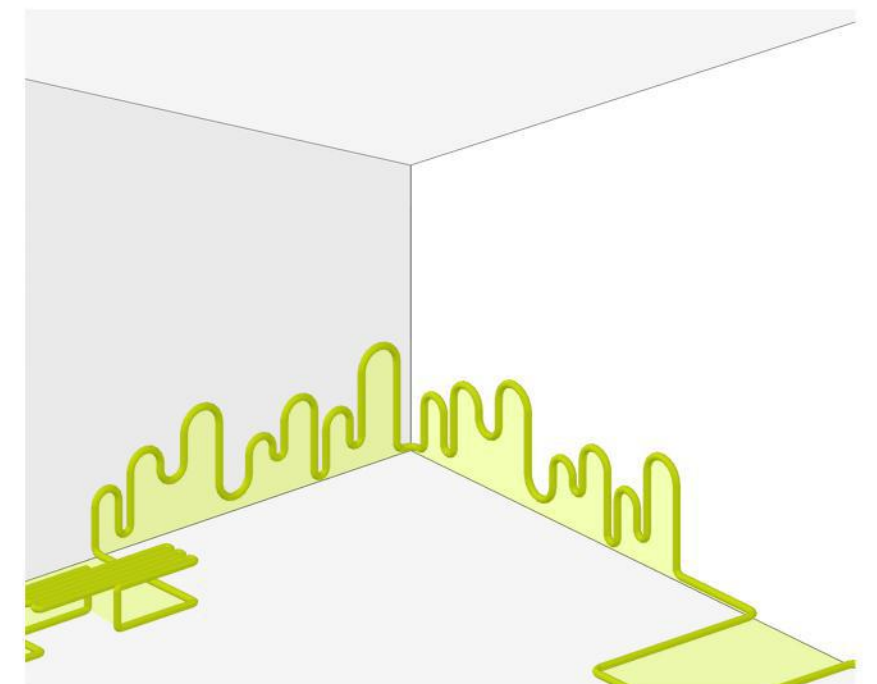
CONCEPT	
- PRESENTAZIONE AZIENDA	3
- POSITIVITÀ E NEGATIVITÀ	5
- STRATEGIE	6
- SOVRAPPOSIZIONE	7
- FLESSIBILITÀ	8
- VISIBILITÀ	9
- PROGETTO RETAIL	10
SOVRAPPOSIZIONE	
- MONDO DELL'ADULTO E MONDO DEL BAMBINO	12
- CONCEPT ARREDI	13
- ARREDO CORTO_Reparto abbigliamento	14
- ARREDO LUNGO_Reparto abbigliamento	15
- ARREDO CORTO_Reparto scarpine	16
- ARREDO LUNGO_Reparto scarpine	17
- ARREDO CORTO_Reparto giochi	18
- ARREDO LUNGO_Reparto giochi	19
- ARREDO CORTO_Reparto nursery	20
- ARREDO LUNGO_Reparto nursery	21
- CONCEPT ELEMENTO TUBOLARE	22
FLESSIBILITÀ	
- ELENCO ELEMENTI DEL TUBO	24
- ELEMENTI ECCEZIONALI	25
- APPENDIABITI RETTANGOLARE	26
- PANCHINA	28
- GIROTONDO	30
- TUNNEL	32
RETAIL	
- ELEMENTI MINIMI REPARTO ABBIGLIAMENTO	35
- REPARTO ABBIGLIAMENTO S	36
- REPARTO ABBIGLIAMENTO M	37
- REPARTO ABBIGLIAMENTO L	38
- ELEMENTI MINIMI REPARTO SCARPINE	39
- REPARTO SCARPINE S	40
- REPARTO SCARPINE M	41
- REPARTO SCARPINE L	42
- ELEMENTI MINIMI REPARTO GIOCHI	43
- REPARTO GIOCHI S	44
- REPARTO GIOCHI M	45
- REPARTO GIOCHI L	46
- ELEMENTI MINIMI REPARTO NURSERY	47
- REPARTO NURSERY S	48
- REPARTO NURSERY M	49
- REPARTO NURSERY L	50
- AGGREGAZIONE REPARTI S	51
- RENDER RETAIL S	52
- AGGREGAZIONE REPARTI M	53
- RENDER RETAIL M	54
- AGGREGAZIONE REPARTI L	55
- RENDER RETAIL L	56
VISIBILITÀ	
- AMBIENTAZIONE NEL PARCO DELLE BASILICHE	58
- AMBIENTAZIONE IN VIA CESARE CESARIANO	59
- AMBIENTAZIONE NEI GIARDINI DON GIUSSANI	60

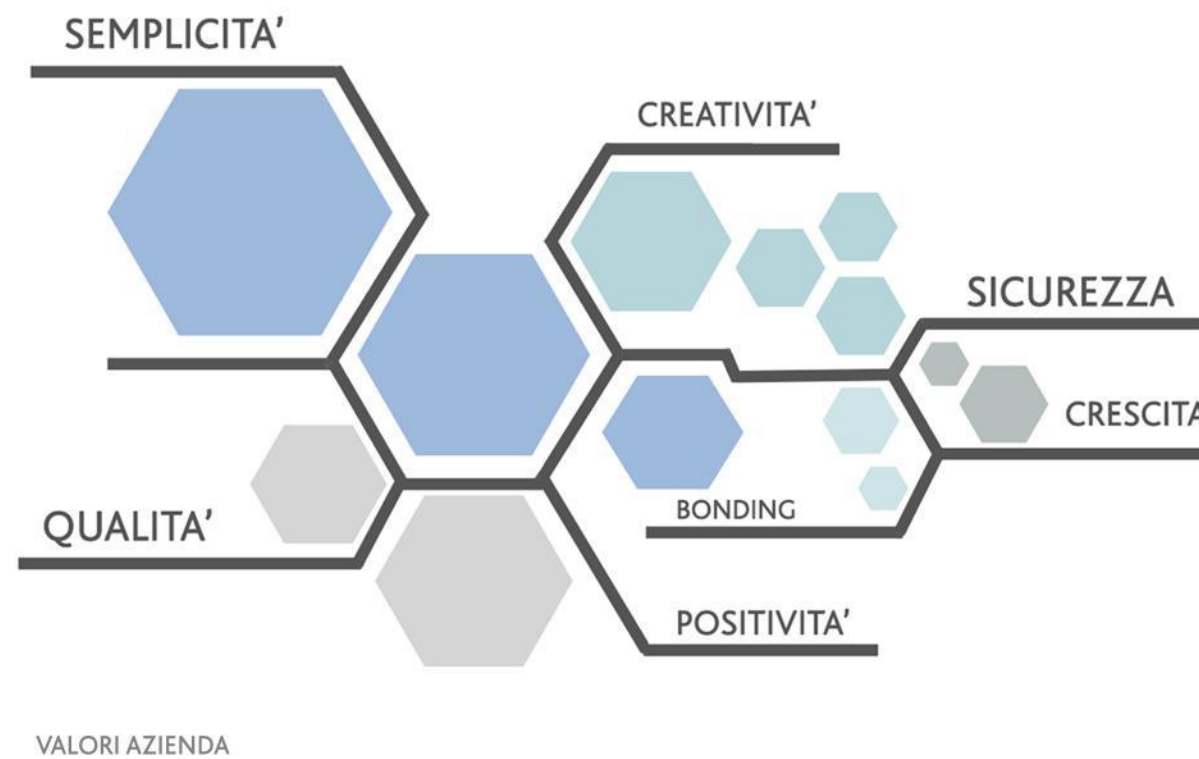


CONCEPT

L'azienda leader di prodotti per bambini si pone sul mercato con il claim "Chicco dove c'è un bambino" questo ci ha condotto a sviluppare un concept che rende il bambino il vero protagonista del negozio.

L'idea principale è stata quella di un elemento tubolare che si articola in svariati modi in tutto il negozio tale da realizzare un vero e proprio parco giochi all'interno del retail e fare in modo che mentre la mamma acquista il bambino può scivolare, arrampicarsi, sedersi, saltare...





Chicco è un marchio storico creato dal Gruppo Artsana S.p.A., nato dall'intuizione del suo fondatore, Cav. del Lav. Pietro Catelli nel 1958, specializzato nello studio e nella realizzazione di prodotti non-food per l'infanzia. La volontà di rinnovamento si esprime a partire dal 2004 con l'elaborazione di un piano di ristrutturazione globale di tutti i negozi Chicco che si conclude nel 2011 dando a FutureBrand l'incarico di elaborare un nuovo concept.

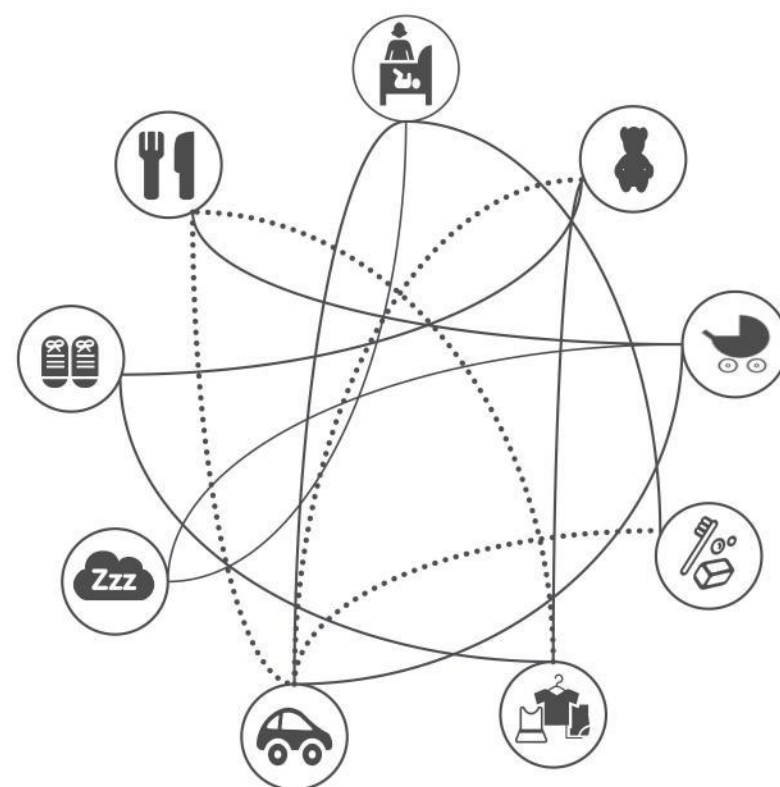
La ricerca della felicità dei bambini è da sempre la missione di Chicco, perché un bambino felice sarà una persona felice e una persona felice potrà rendere il mondo un posto migliore.

Proprio per questo motivo ogni prodotto Chicco è di estrema qualità e viene realizzato mettendo al primo posto il legame tra mamma e bambino, la loro serenità e sicurezza, la spontaneità, la crescita, la semplicità, la creatività e la fantasia dei più piccoli. Si prende cura anche dei bambini in difficoltà attraverso azioni solidali in collaborazione con organizzazioni umanitarie internazionali e si avvale del contributo del mondo medico- scientifico attraverso l'Osservatorio Chicco, per approfondire la conoscenza del bambino e favorire lo sviluppo di soluzioni specifiche per ogni fase della crescita.



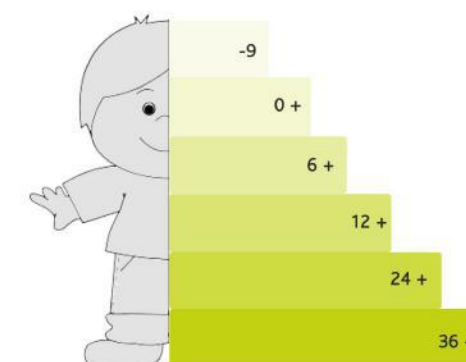
CONCEPT

PRESENTAZIONE AZIENDA



———— RELAZIONI PRINCIPALI
..... RELAZIONI SECONDARIE

- | | |
|---------------|--------------------|
| NURSING | ABBIGLIAMENTO |
| PAPPÀ | IGIENE E BENESSERE |
| SCARPINE | SICUREZZA |
| RELAX E NANNA | GIOCHI |
| PASSEGGIO | |





CONCEPT

I NEGOZI CHICCO

- POSITIVITÀ
- NEGATIVITÀ





CONCEPT

DOVE

CHICCO

CENTRI STORICI

COME

IN FRANCHISING

TARGET

UTENZE



mamme in attesa



mamme con neonati



mamme con bambini 2 -



mamme con bambini 2 +



adulti

MONDO DEL BAMBINO
MONDO DELL'ADULTO

CONCEPT

CITTA'

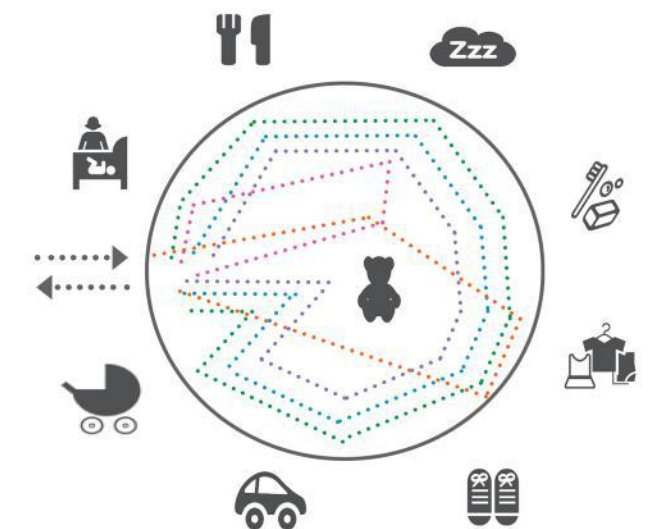
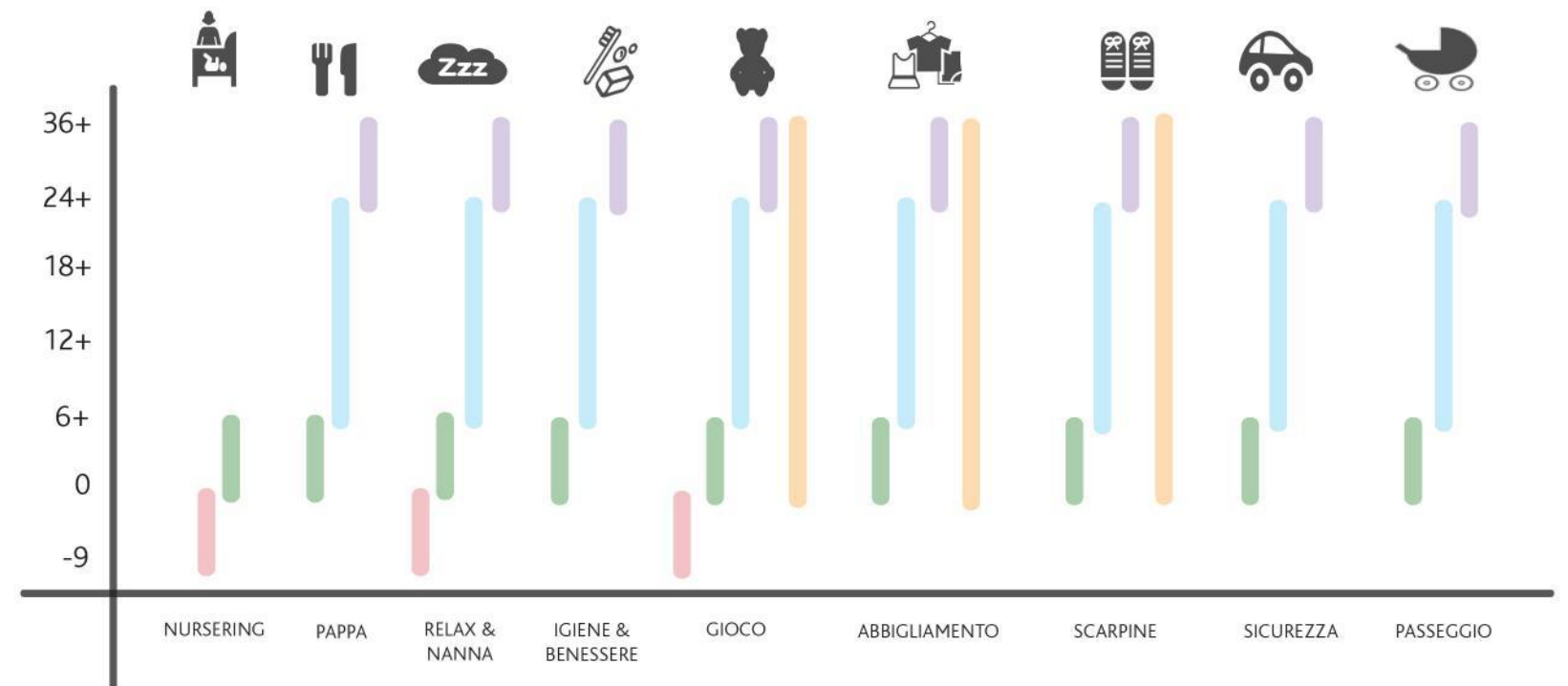


NEGOZIO



NEGOZIO SPERIMENTALE IN CUI IL BAMBINO E' PROTAGONISTA

STRATEGIE DEL RETAIL






CONCEPT

SOVRAPPOSIZIONE

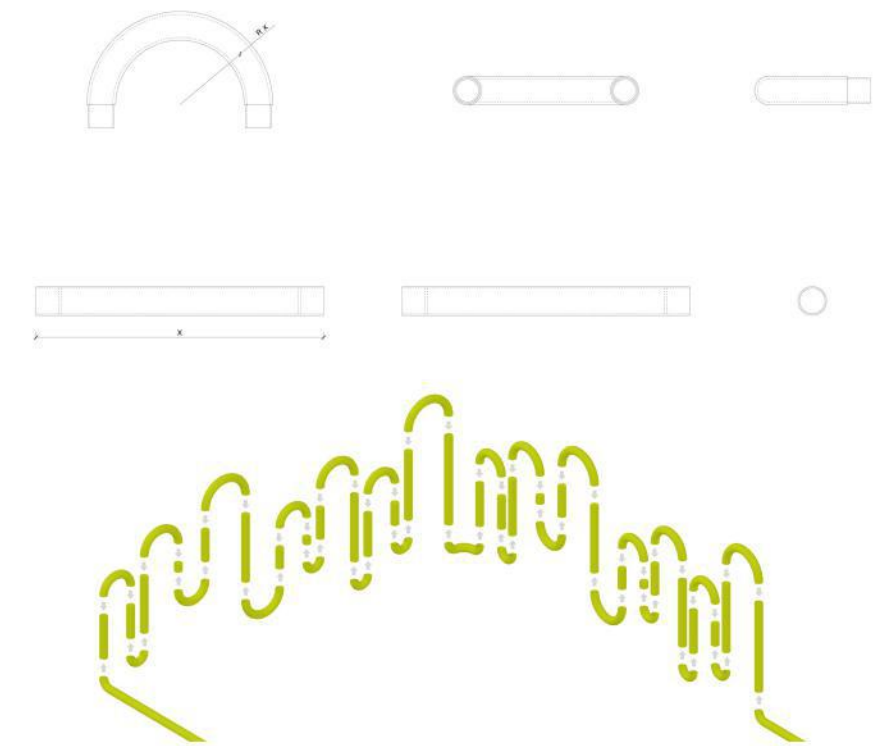
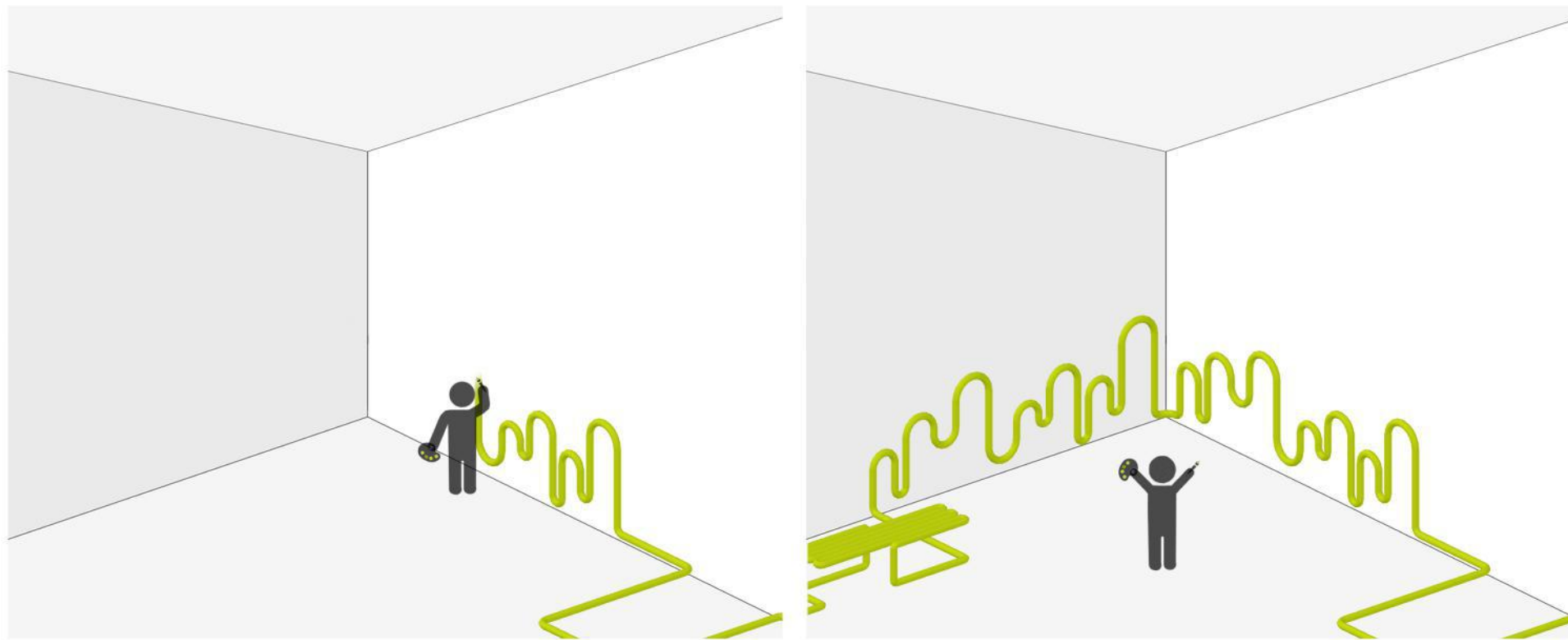
- IL MONDO DEGLI ADULTI
- IL MONDO DEI BAMBINI





CONCEPT

FLESSIBILITÀ





CONCEPT

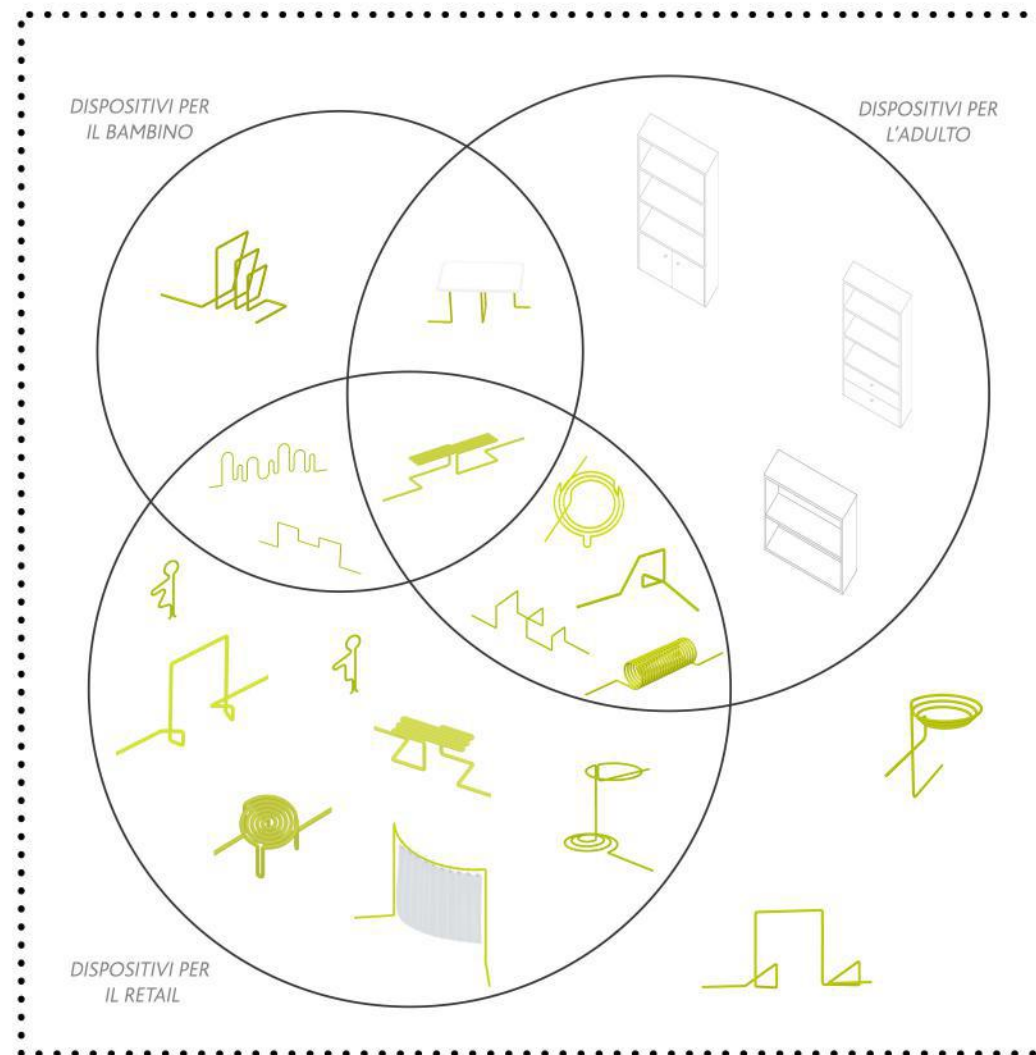
VISIBILITÀ



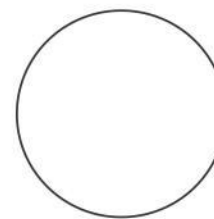
VISTA DALL'INTERNO DI GIORNO



VISTA DALL'ESTERNO DI SERA



CITTA'



RETAIL



Partendo dall'analisi delle utenze, sono stati individuati due percorsi distinti e paralleli: quelli del bambino e quelli dell'adulto. Da qui nasce il concept della sovrapposizione del mondo dei più piccoli e di quello degli adulti.

Il primo si concentra nella parte più bassa della parete e il pavimento, area che il bambino percepisce maggiormente coi sensi. Il secondo occupa le aree della parete ad un'altezza maggiore e costituisce il mobilio vero e proprio del negozio.





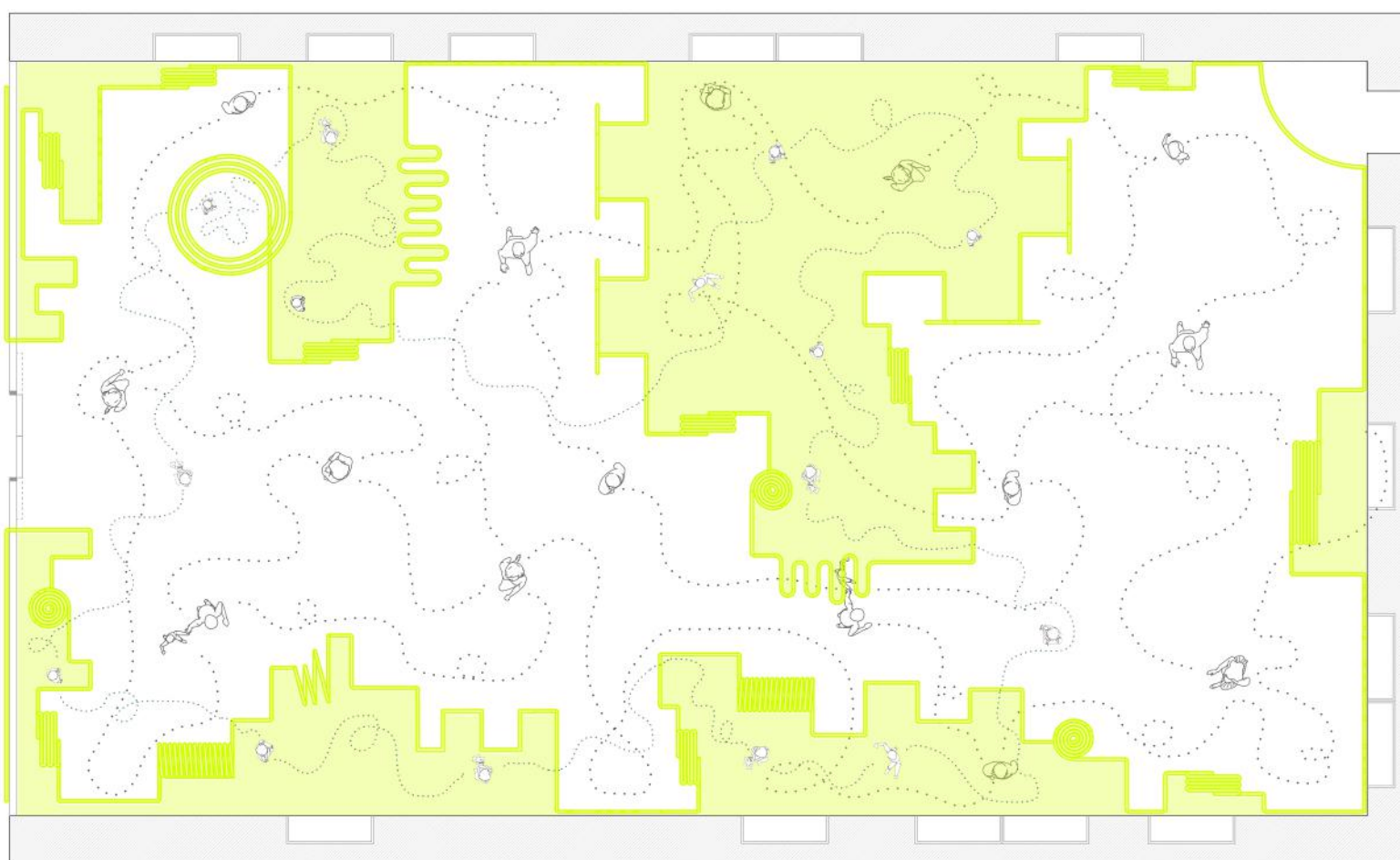
IL MONDO DELL'ADULTO

Il concetto espresso dal tubo, il quale rappresenta il mondo del bambino accanto a quello dell'adulto, può essere facilmente espandibile nella città.

Ecco allora che esce dal negozio e attraversa i centri urbani snodandosi nelle piazze, nei parchi pubblici, nelle aree pedonali, nei cortili delle scuole e degli oratori.

IL MONDO DEL BAMBINO

Questa scelta progettuale ci ha permesso di conservare la visibilità del mondo dei bambini, formato da dispositivi realizzati con un tubo di alluminio color chartreuse. Esso si sviluppa nella parte inferiore della parete, sotto i 120 cm, e lungo il pavimento. Grazie a queste scelte i due mondi risultano ben integrati tra loro e paralleli.





SOVRAPPOSIZIONE

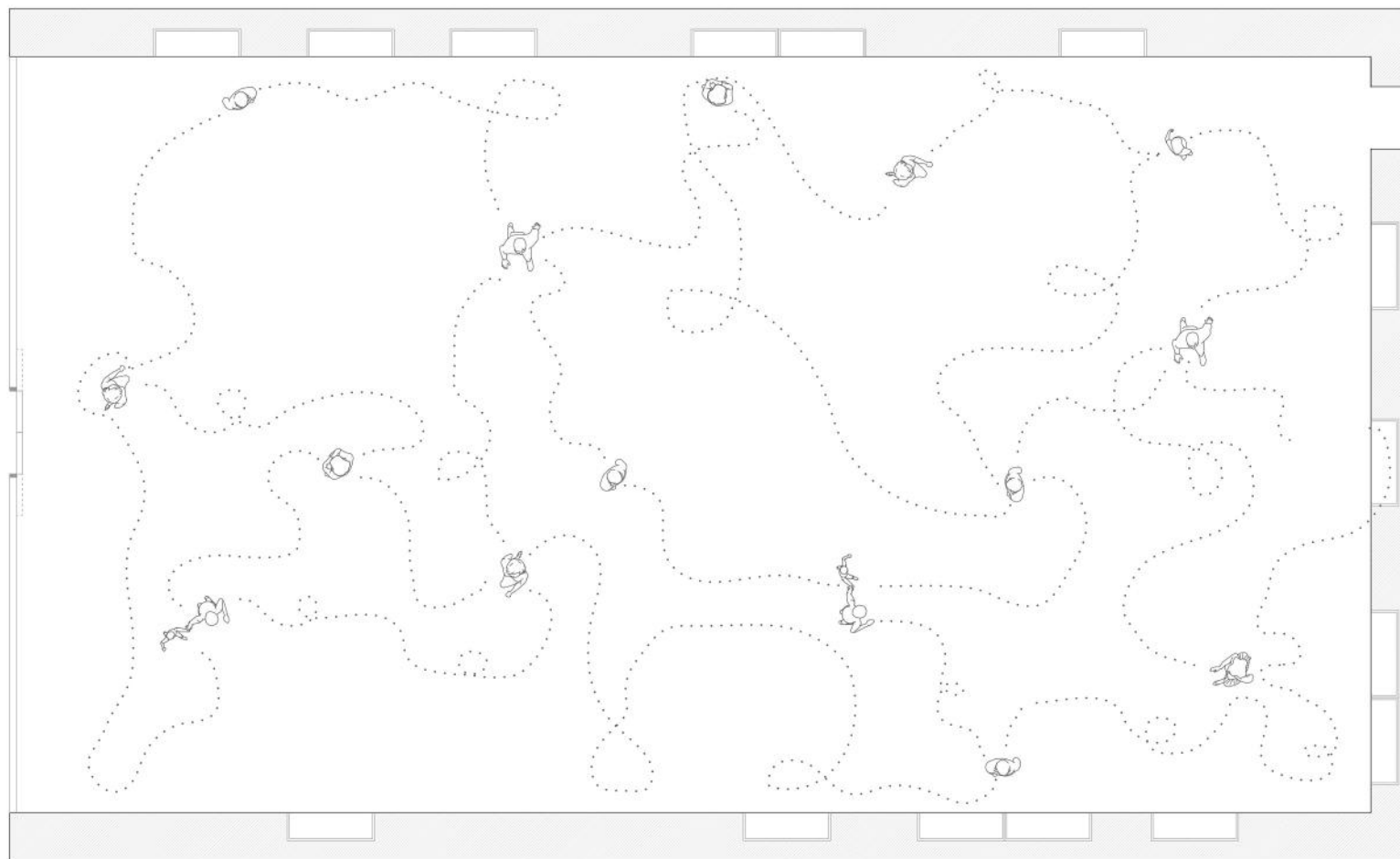
IL MONDO DELL'ADULTO

Il concetto espresso dal tubo, il quale rappresenta il mondo del bambino accanto a quello dell'adulto, può essere facilmente espandibile nella città.

Ecco allora che esce dal negozio e attraversa i centri urbani snodandosi nelle piazze, nei parchi pubblici, nelle aree pedonali, nei cortili delle scuole e degli oratori.



PROSPETTO INTERNO scala 1:100



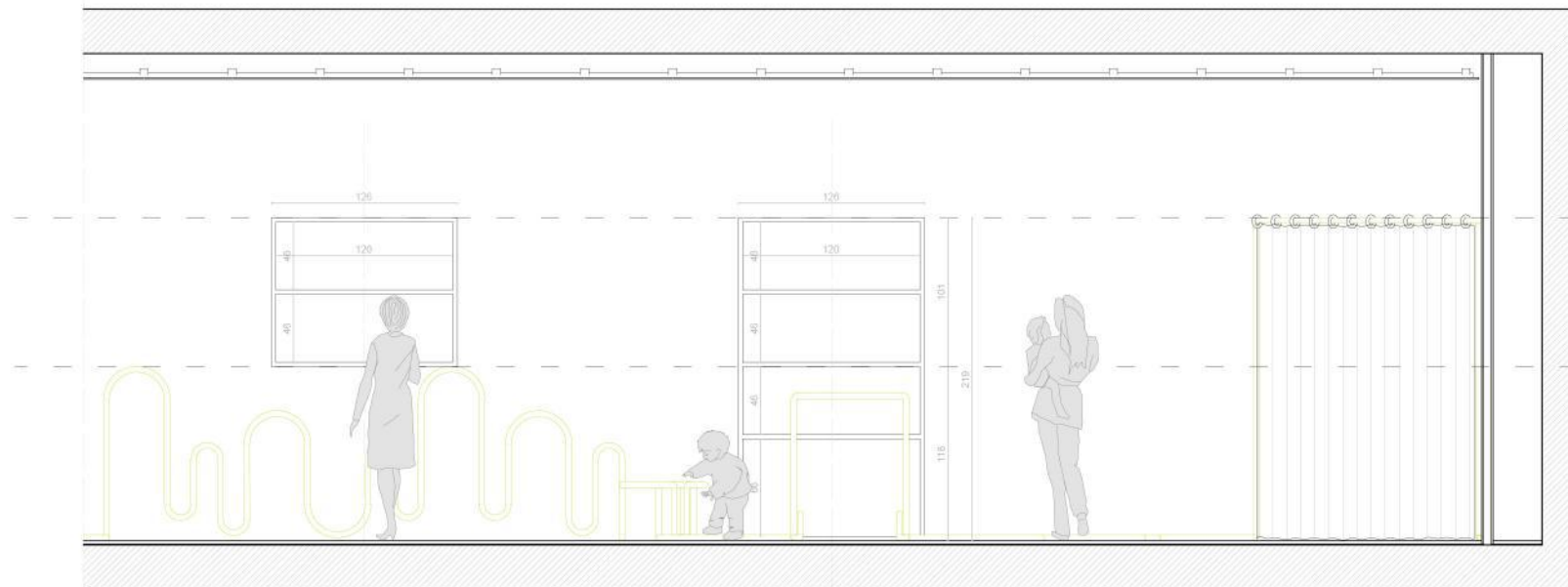
PIANTA scala 1:100



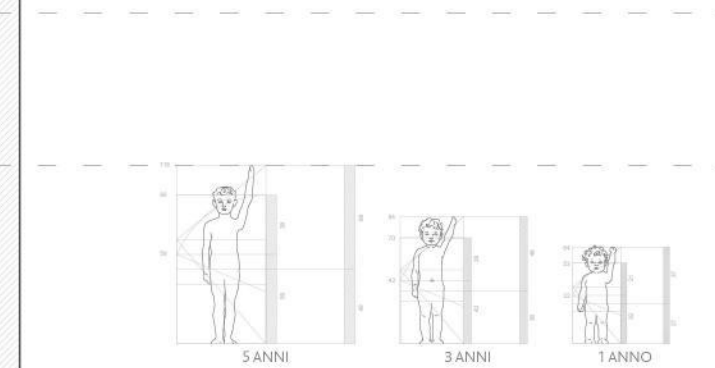


SOVRAPPOSIZIONE

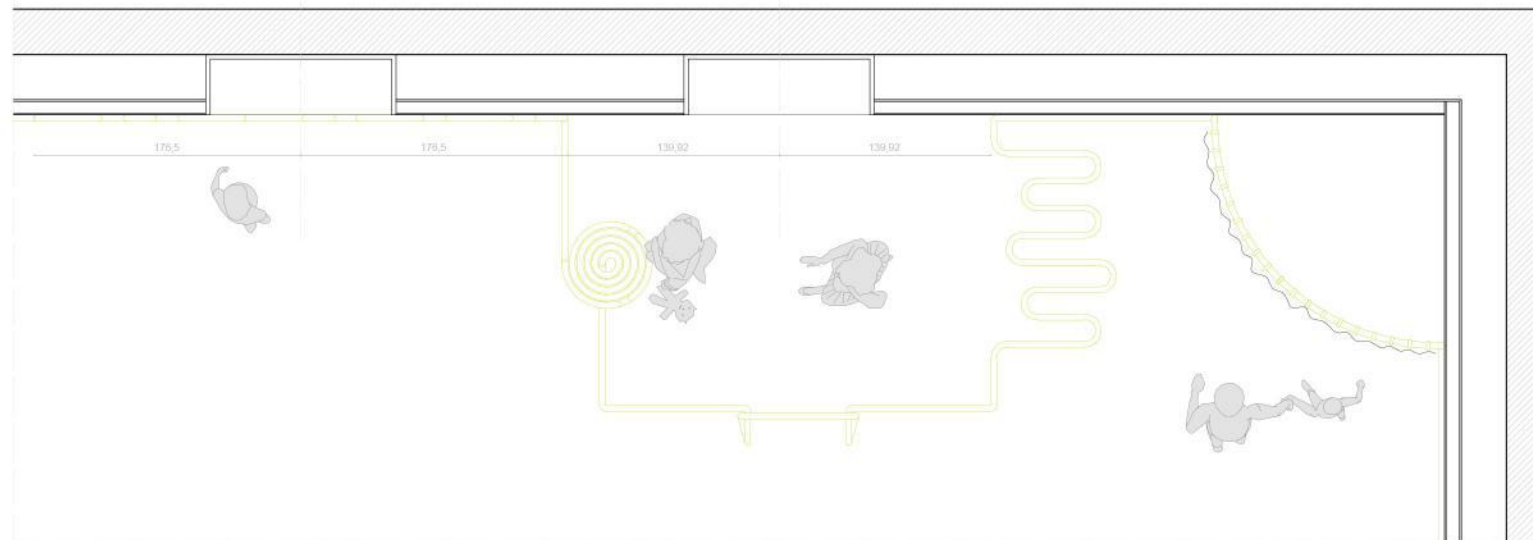
CONCEPT ARREDI DEL "MONDO DELL'ADULTO"



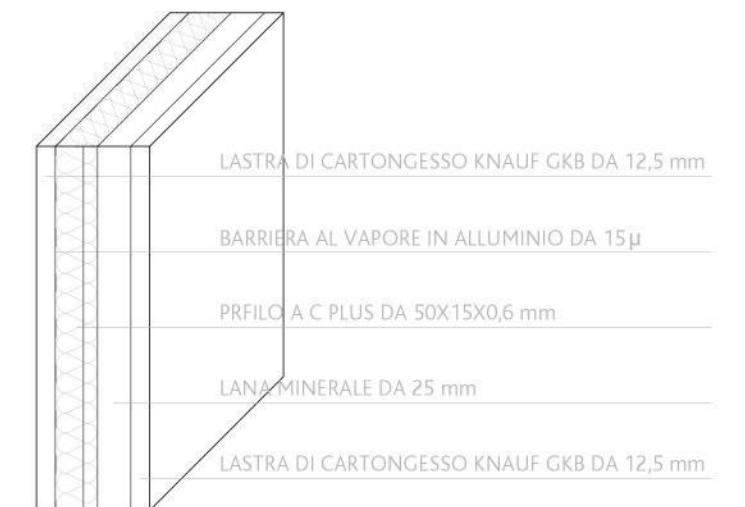
PROSPETTO scala 1:50



MODULOR BAMBINO 1:50



PIANTA scala 1:50

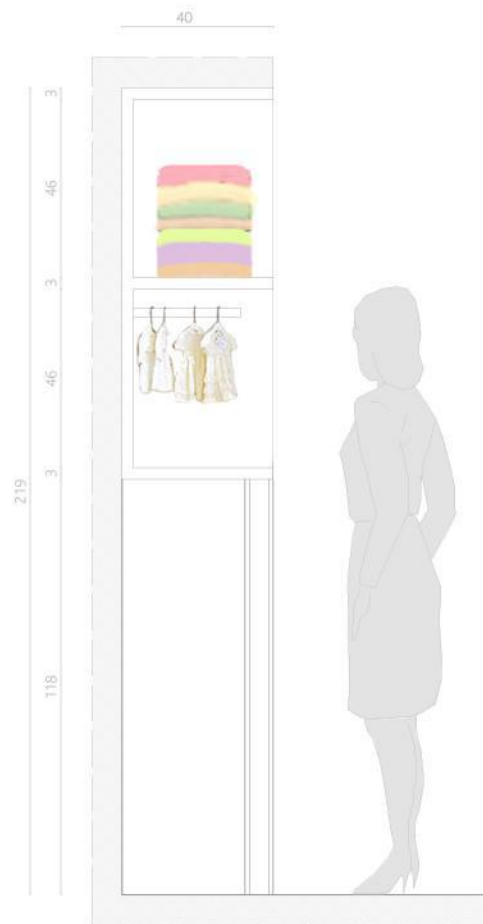


PARTICOLARE CONTROPARETE IN CARTONGESSO 1:5

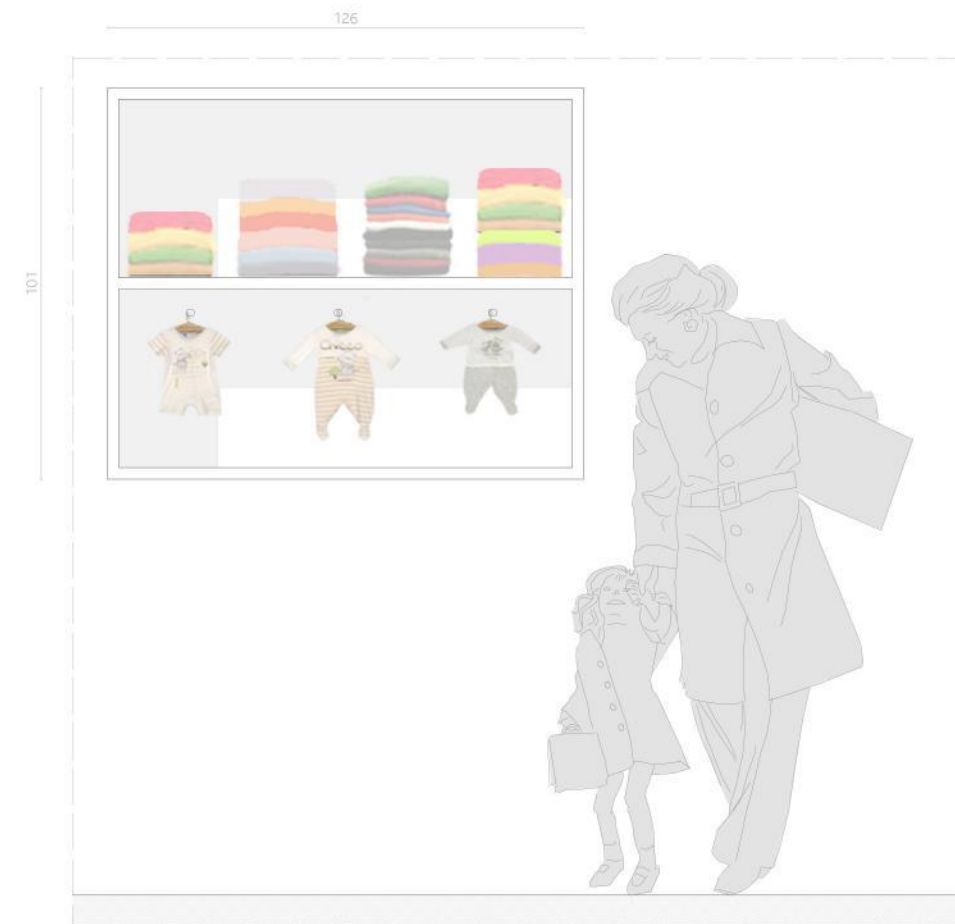


CONCEPT

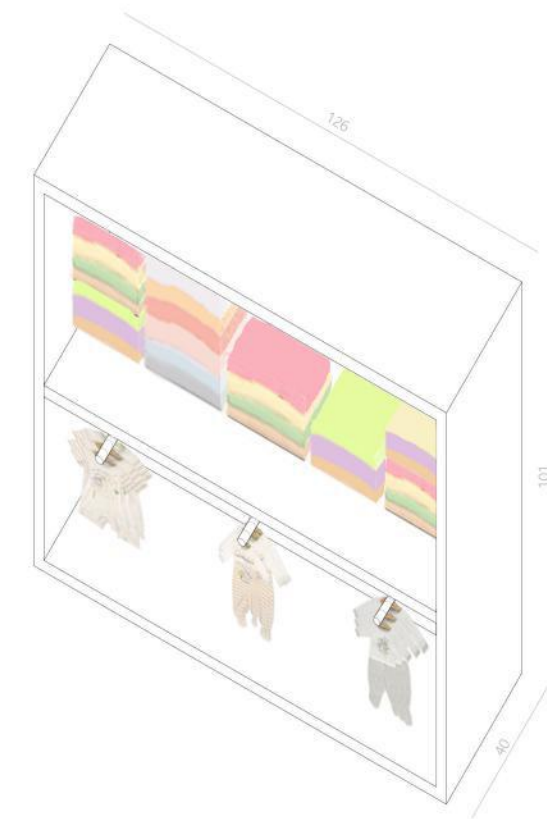
ESPOSITORE PICCOLO A MURO _ Reparto abbigliamento



SEZIONE scala 1:20



PROSPETTO scala 1:20



ASSONOMETRIA scala 1:20



CONCEPT

ESPOSITORE GRANDE A MURO _ Reparto abbigliamento



SEZIONE scala 1:20



PROSPETTO scala 1:20

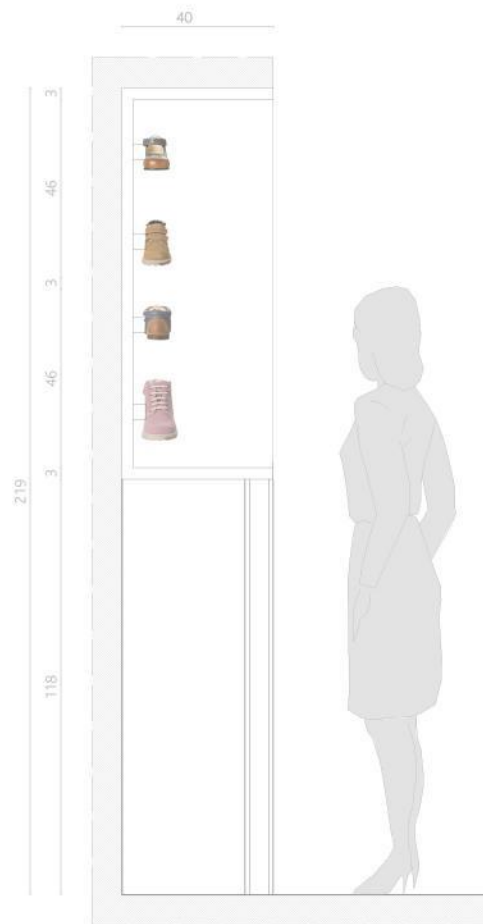


ASSONOMETRIA scala 1:20

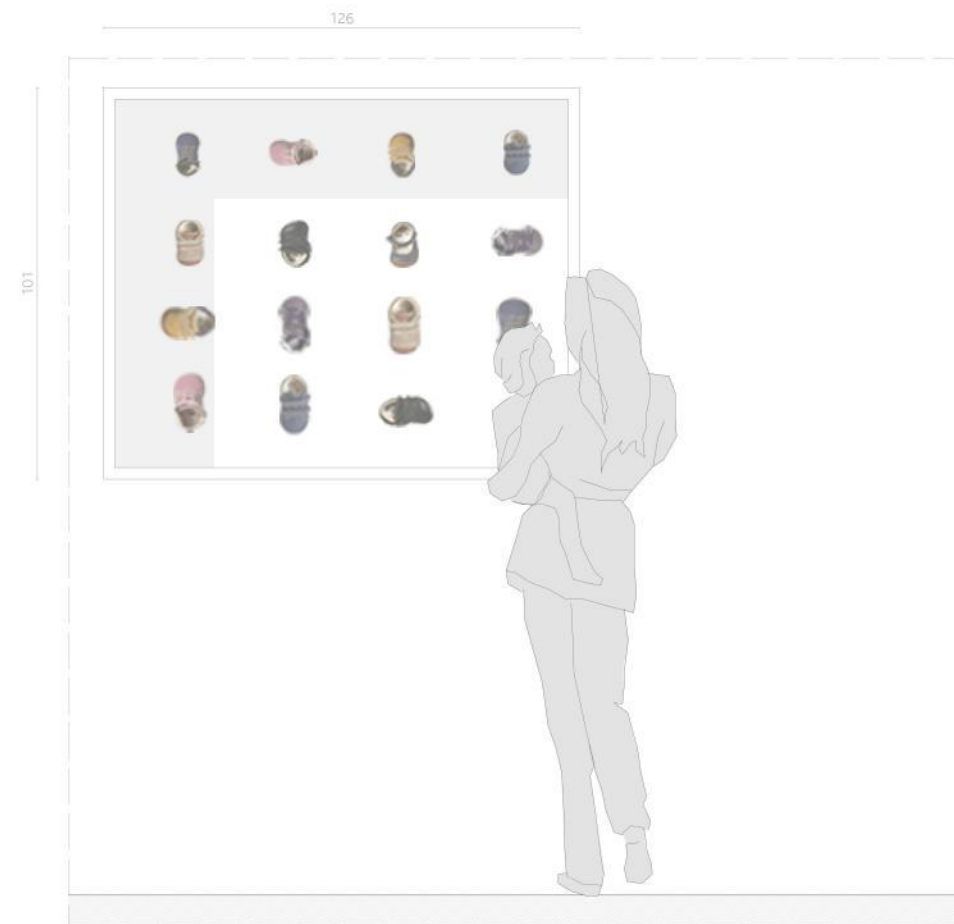


CONCEPT

ESPOSITORE PICCOLO A MURO _ Reparto scarpine



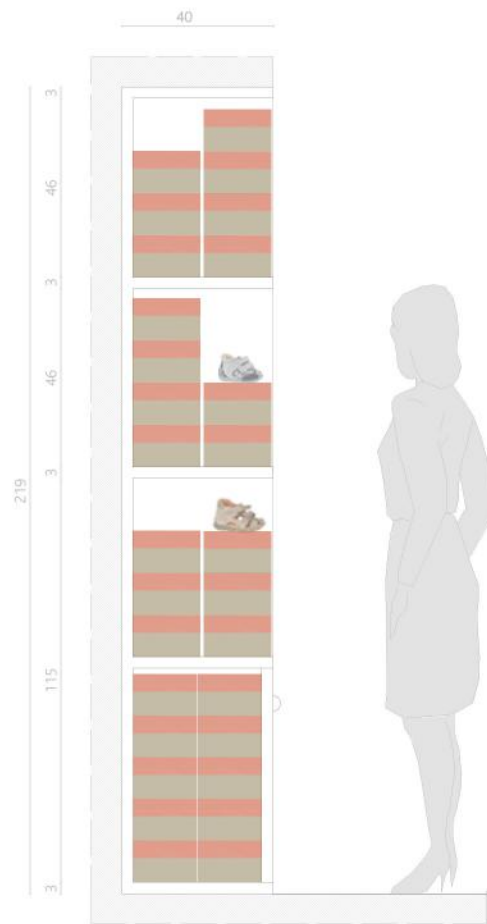
SEZIONE scala 1:20



PROSPETTO scala 1:20



ASSONOMETRIA scala 1:20



SEZIONE scala 1:20



PROSPETTO scala 1:20



ASSONOMETRIA scala 1:20

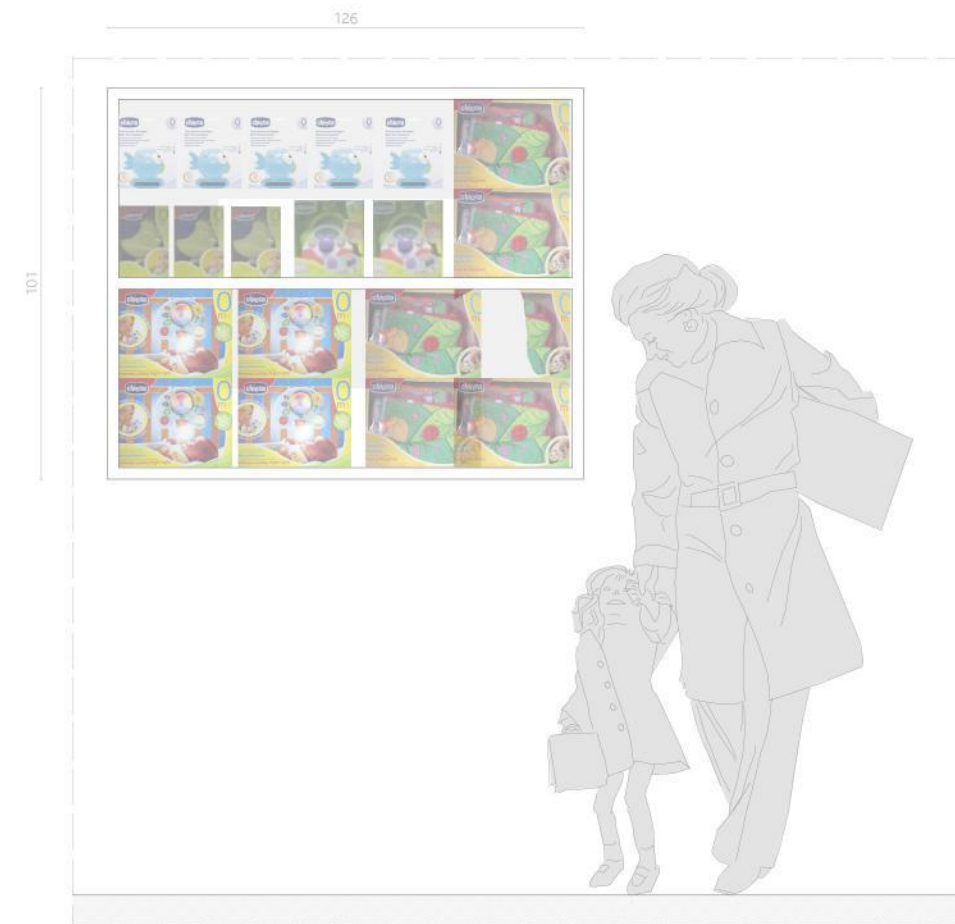


CONCEPT

ESPOSITORE PICCOLO A MURO _ Reparto giochi



SEZIONE scala 1:20



PROSPETTO scala 1:20



ASSONOMETRIA scala 1:20




CONCEPT

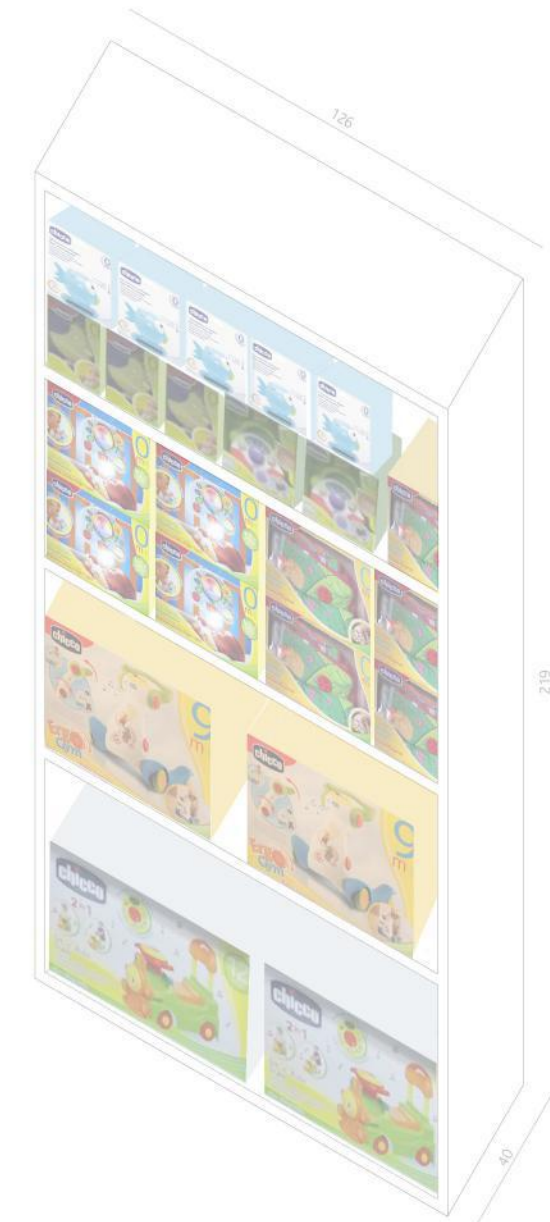
ESPOSITORE GRANDE A MURO _ Reparto giochi



SEZIONE scala 1:20



PROSPETTO scala 1:20

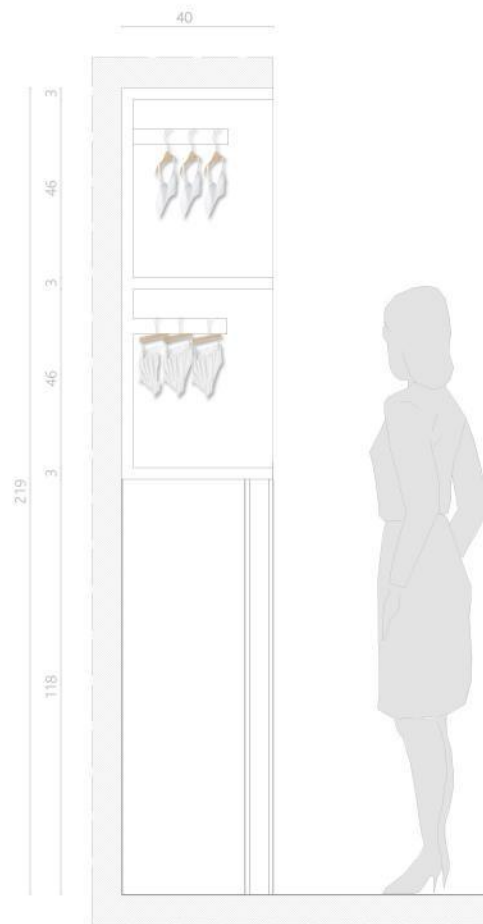


ASSONOMETRIA scala 1:20



SOVRAPPOSIZIONE

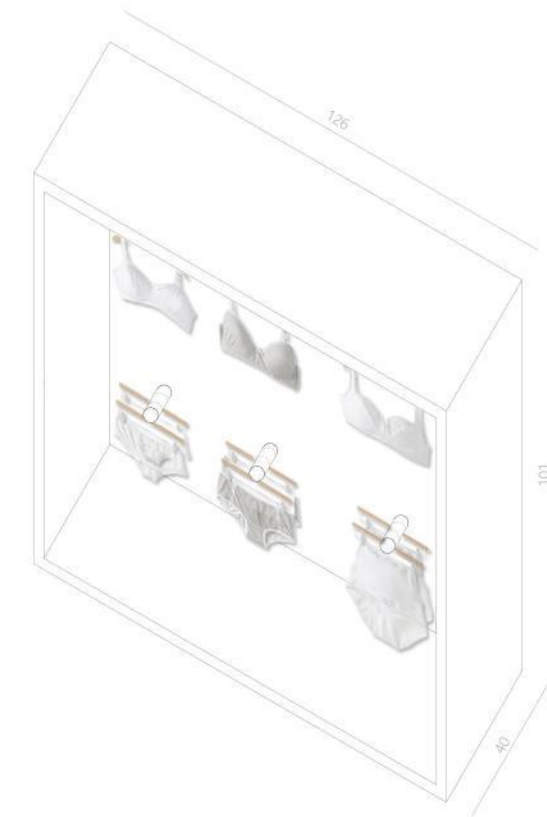
ESPOSITORE PICCOLO A MURO _ Reparto nursery



SEZIONE scala 1:20



PROSPETTO scala 1:20



ASSONOMETRIA scala 1:20




CONCEPT

ESPOSITORE GRANDE A MURO _ Reparto nursery



SEZIONE scala 1:20



PROSPETTO scala 1:20


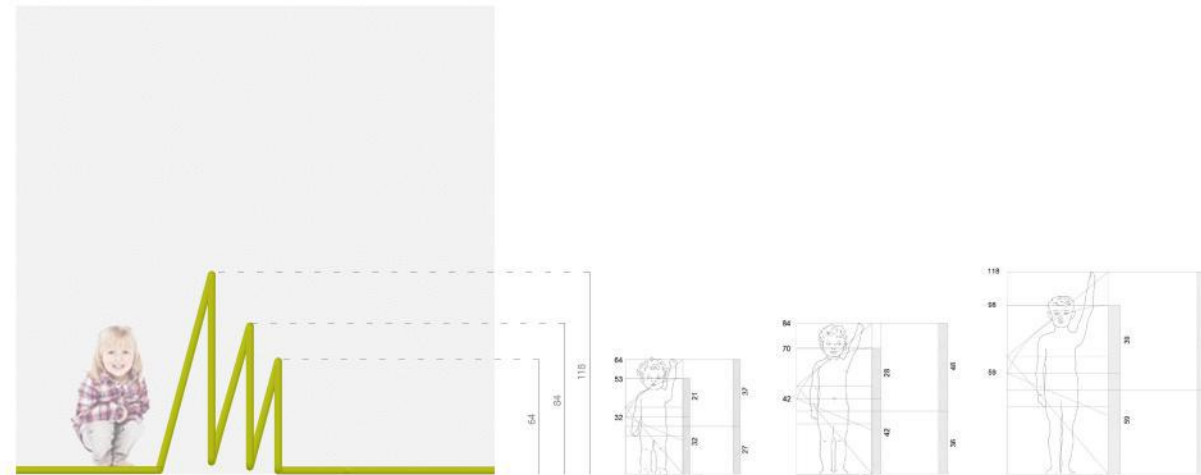
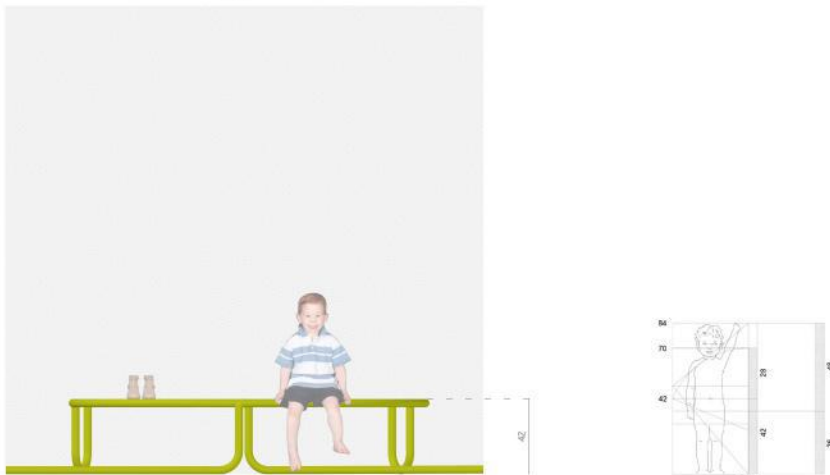
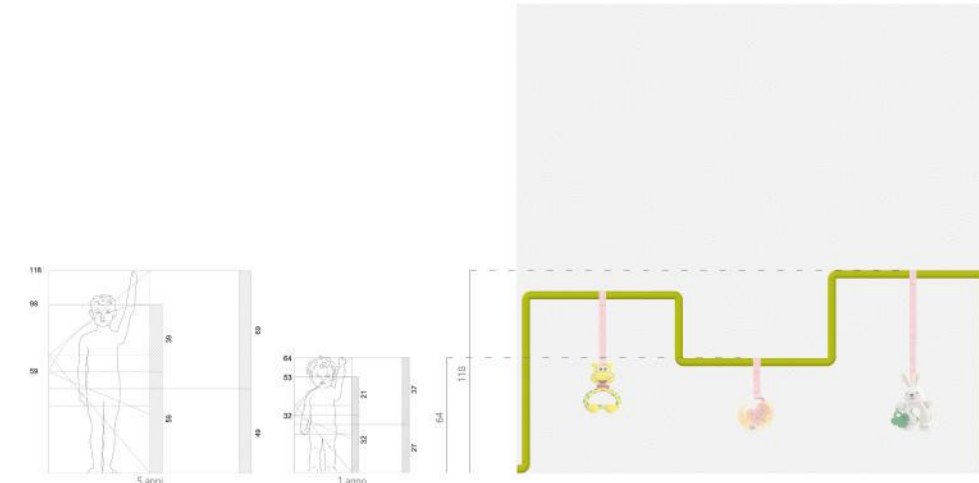
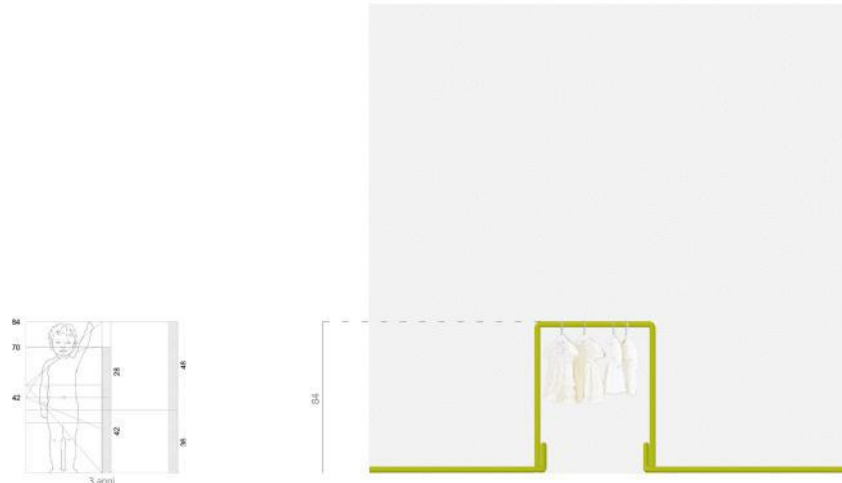
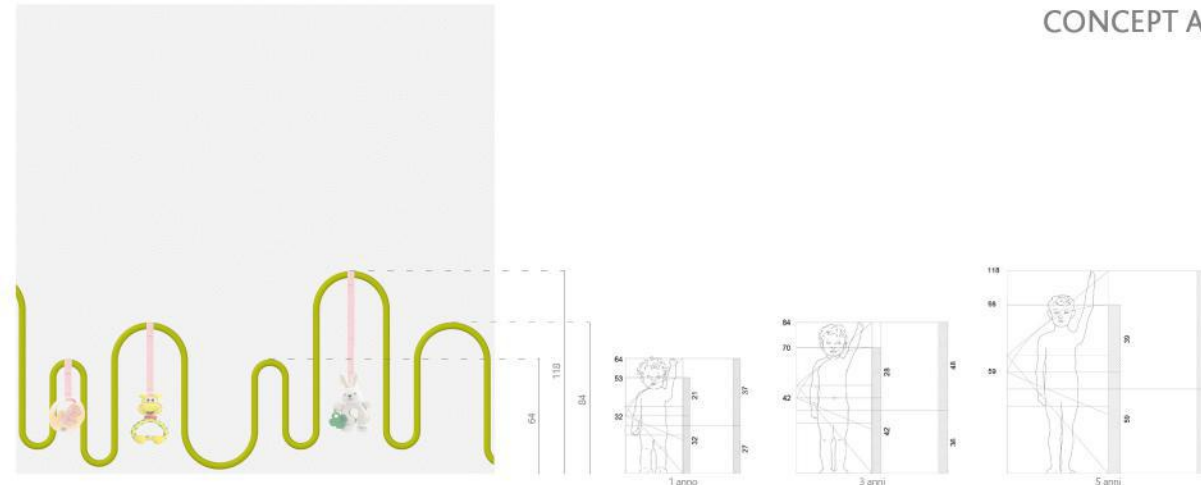
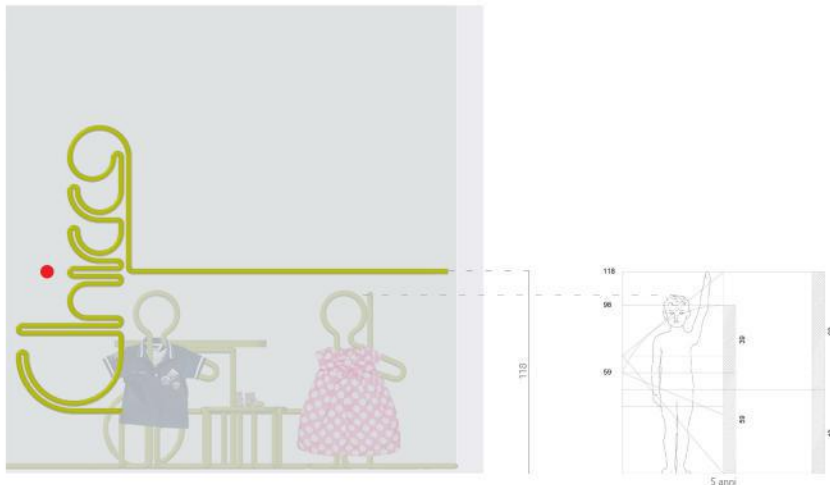


ASSONOMETRIA scala 1:20



SOVRAPPOSIZIONE

CONCEPT ARREDI DEL "MONDO DEL BAMBINO"





Il mondo del bambino viene espresso attraverso un tubo color chartreuse di grande impatto visivo che si snoda in tutto il negozio fornendo al bambino un percorso giocoso accanto a quello della mamma.

Fra le sue curve e pieghe trovano posto scivoli, panchine, girotondi, ma anche appendiabiti ed espositori.

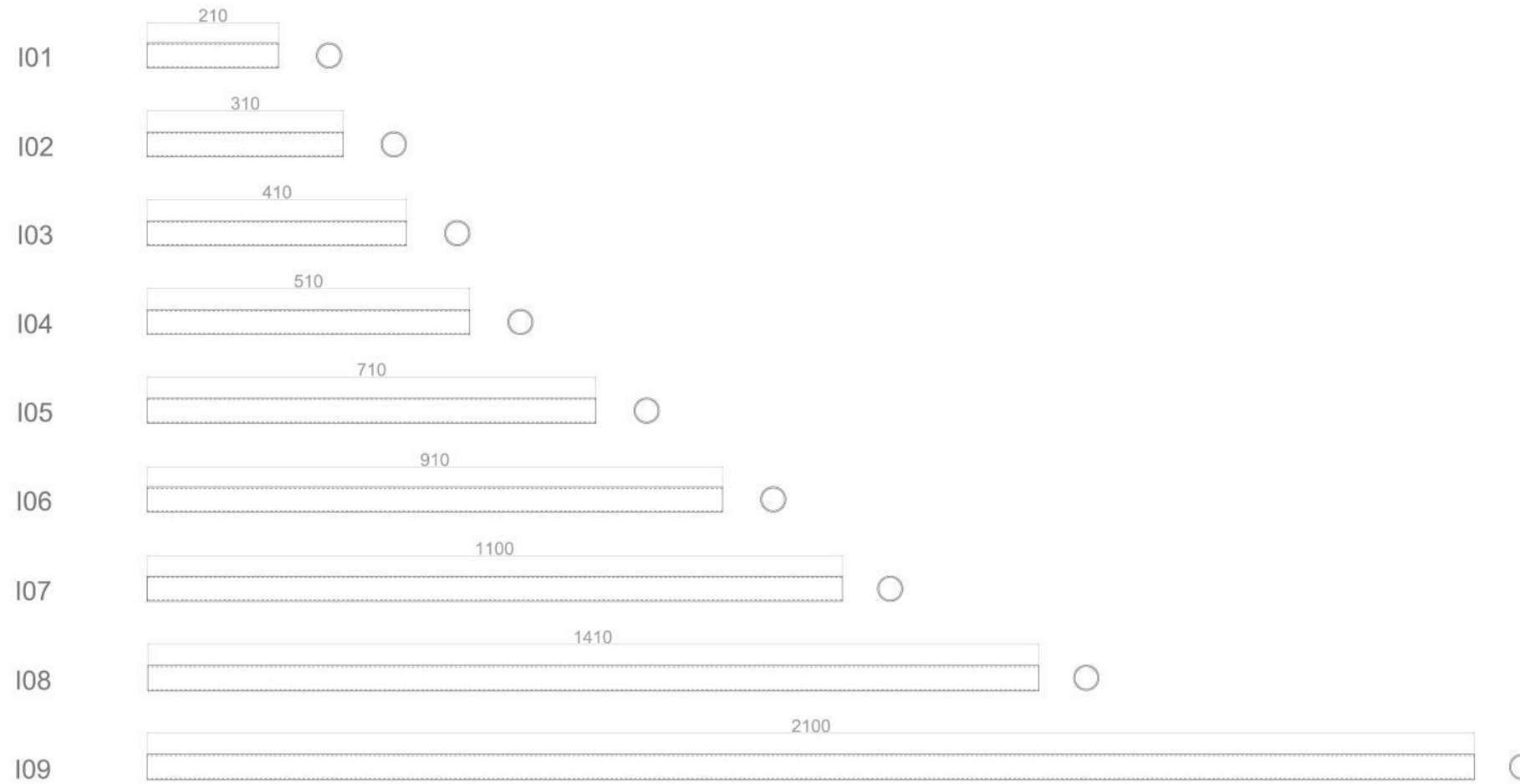
Tale elemento, a misura di bambino, è formato da parti longitudinali e curve di varia misura che componendosi tra loro in maniera differente in base agli spazi in cui si colloca e alle dimensioni di questi, realizzano un unico elemento tubolare.



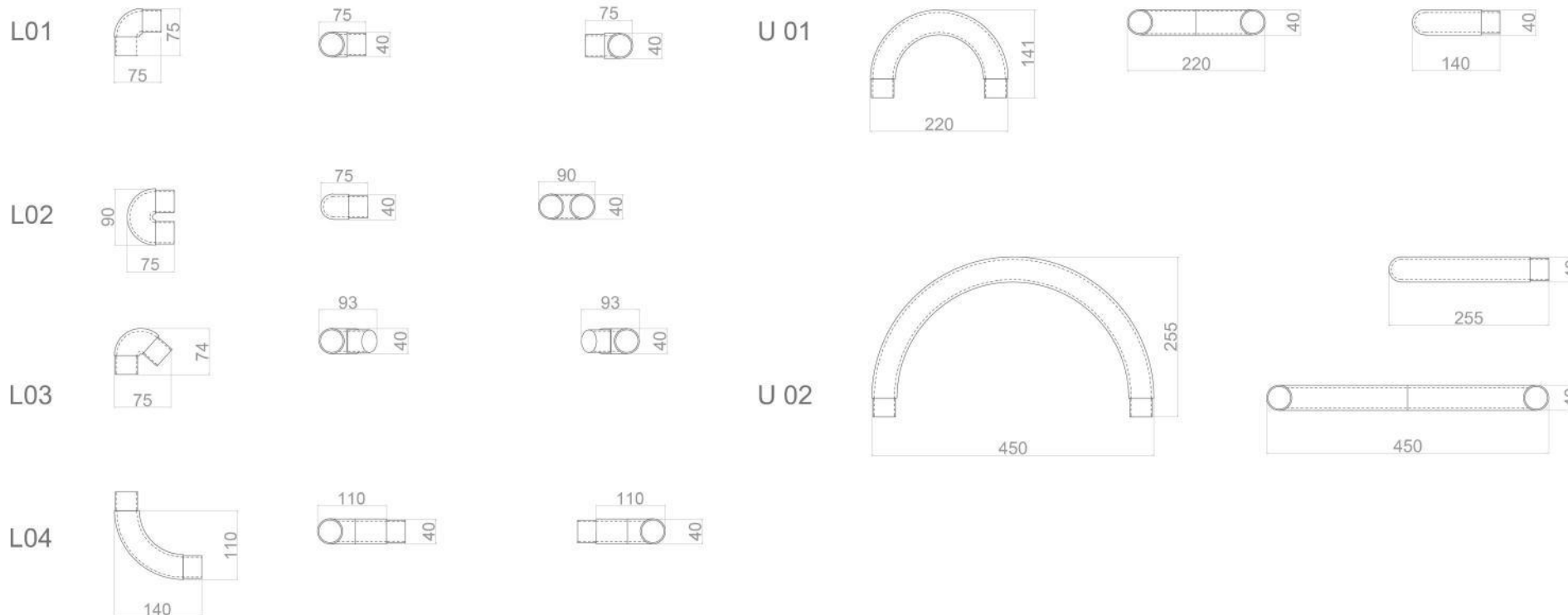


FLESSIBILITA'

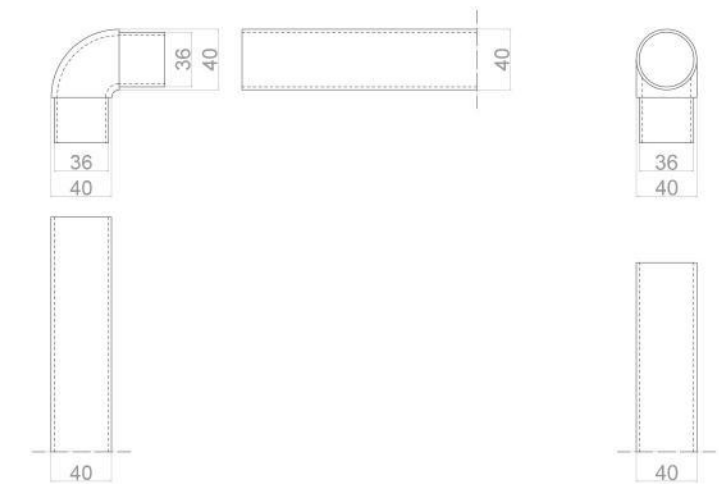
ELENCO DEGLI ELEMENTI DEL TUBO



Tutti gli elementi del tubo pensato per il nostro progetto sono formati da un metallo particolare, risultato della miscelazione di materiali differenti come l'acciaio inossidabile, l'alluminio anodizzato, il ferro eletto - zincato e laccato in polvere, l'acciaio galvanizzato a caldo. Questa particolare composizione attribuisce al materiale stesso un'elevata resistenza alla corrosione, all'usura e al vandalismo. Gli elementi del tubo possono essere assemblati tra loro in vario modo grazie a un incastro maschio - femmina, ulteriormente fissato da una brugola a testa piatta che ne migliora l'ancoraggio. In questo modo il progetto risulta adeguato per la sicurezza dei bambini. Tutti gli elementi sono di colore chartreuse, ottenuto grazie a uno strato di vernice in polvere, ottenuta poliestere, indurenti e pigmenti senza piombo.



PARTICOLARI DEI NODI DELL' INCASTRO scala 1:5



VISTA 3D DEL NODO DELL' INCASTRO scala 1:10



scala 1:10

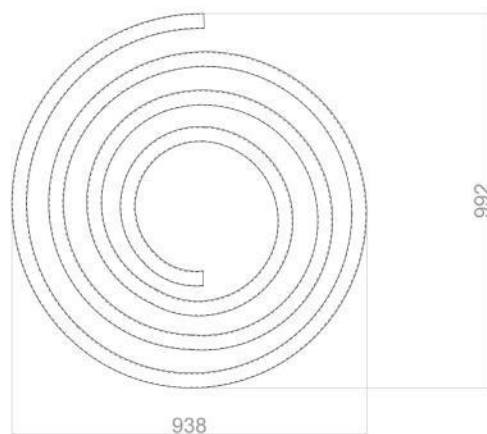


FLESSIBILITA'

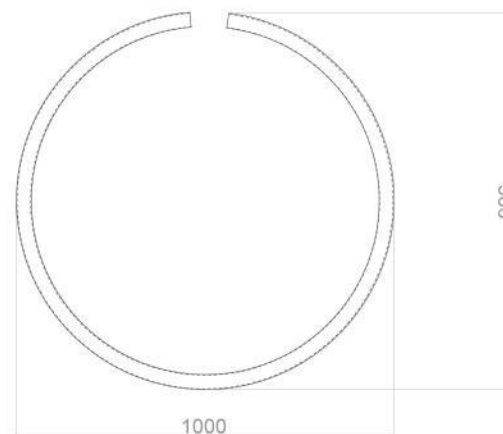
ELENCO DEGLI ELEMENTI DEL TUBO

Scala 1:10

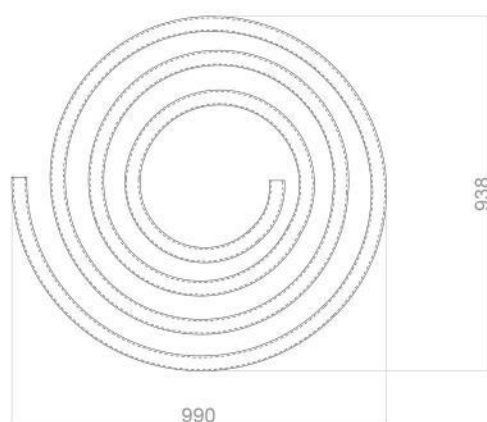
R01



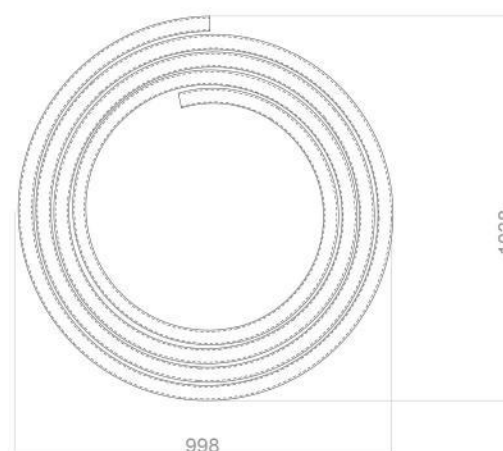
R02



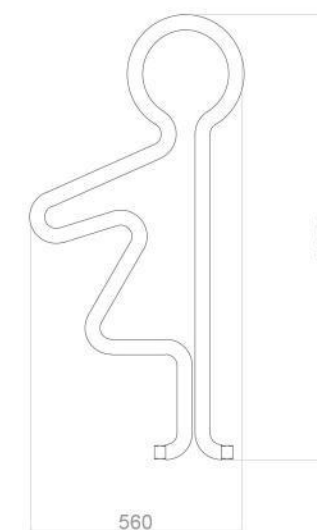
R03



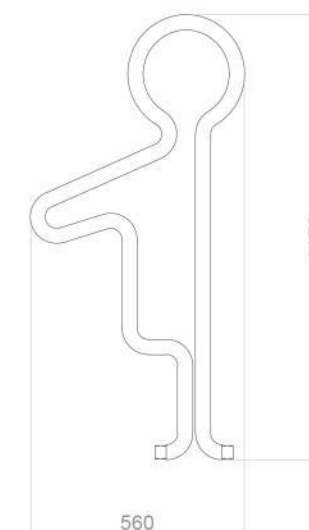
R04




M01



M02



T01



R05



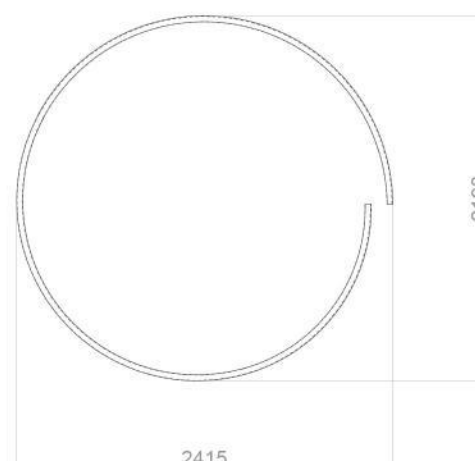
R06




R07



R08



R09

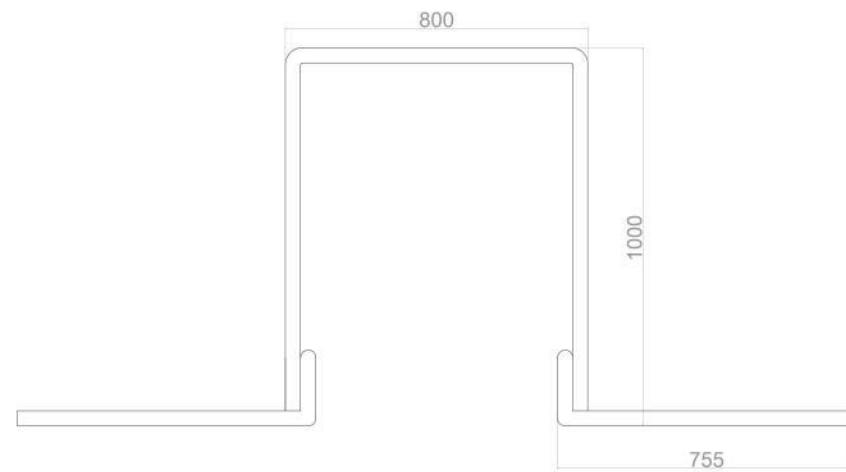




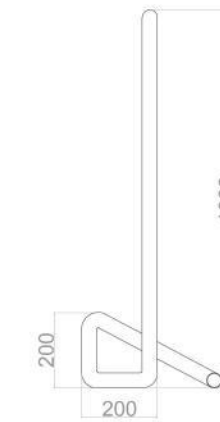
FLESSIBILITA'

APPENDIABITI RETTANGOLARE

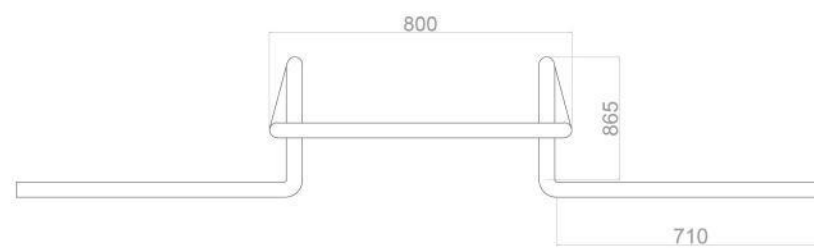
PROSPETTO FRONTALE scala 1:20



PROSPETTO LATERALE scala 1:20



PIANTA scala 1:20



VISTA TRIDIMENSIONALE





FLESSIBILITA'

APPENDIABITI RETTANGOLARE

MATERIALE: miscela di acciaio inossidabile, alluminio anodizzato, ferro elettro - zincato e laccato in polvere, l'acciaio galvanizzato a caldo.

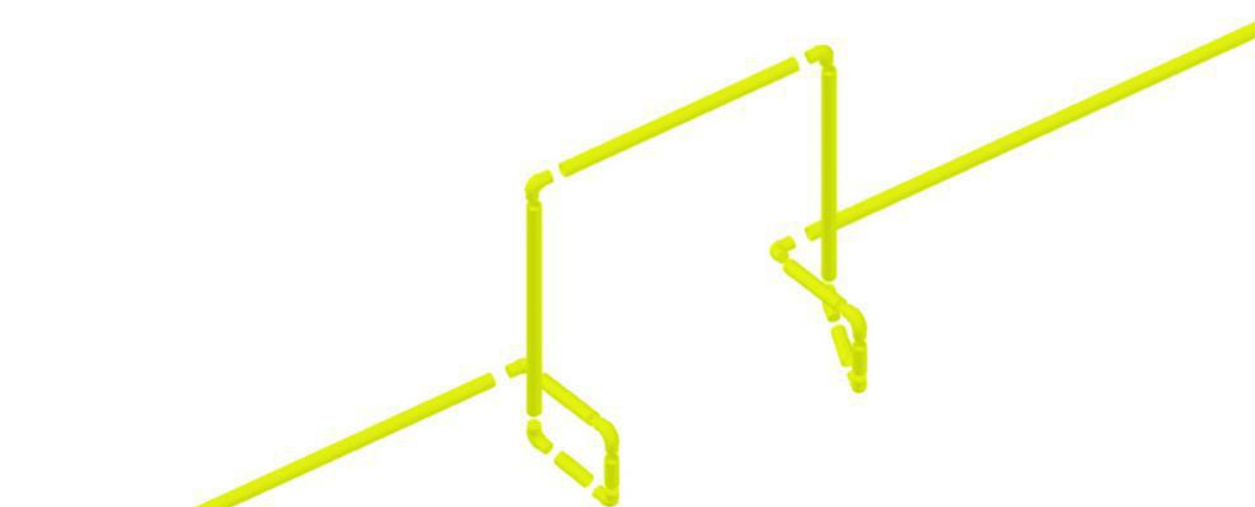
PROPRIETA': elevata resistenza alla corrosione, all'usura e al vandalismo.

TIPOLOGIA FISSAGGIO: incastro maschio - femmina. L'ancoraggio è migliorato da una brugola a testa piatta.

COLORE: chartreuse, ottenuto grazie a uno strato di vernice in polvere, ottenuta poliesteri, indurenti e pigmenti senza piombo.

Codice n°	scala 1:10
L01 6	
L02 4	
I01 2	
I02 2	
I03 2	
I05 3	
I07 2	

ESPLOSO TRIDIMENSIONALE scala 1:20

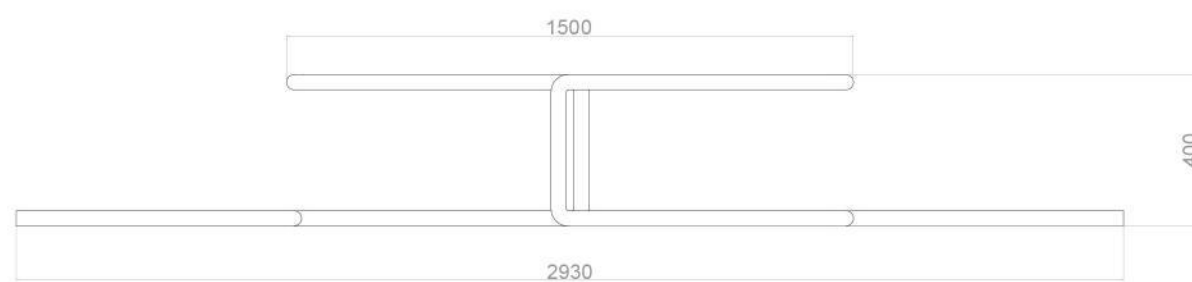




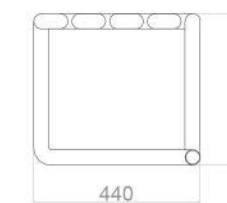
FLESSIBILITA'

PANCHINA


PROSPETTO FRONTALE scala 1:20




PROSPETTO LATERALE scala 1:20



PIANTA scala 1:20



VISTA TRIDIMENSIONALE





FLESSIBILITA'

PANCHINA

MATERIALE: miscela di acciaio inossidabile, alluminio anodizzato, ferro elettro - zincato e laccato in polvere, l'acciaio galvanizzato a caldo.

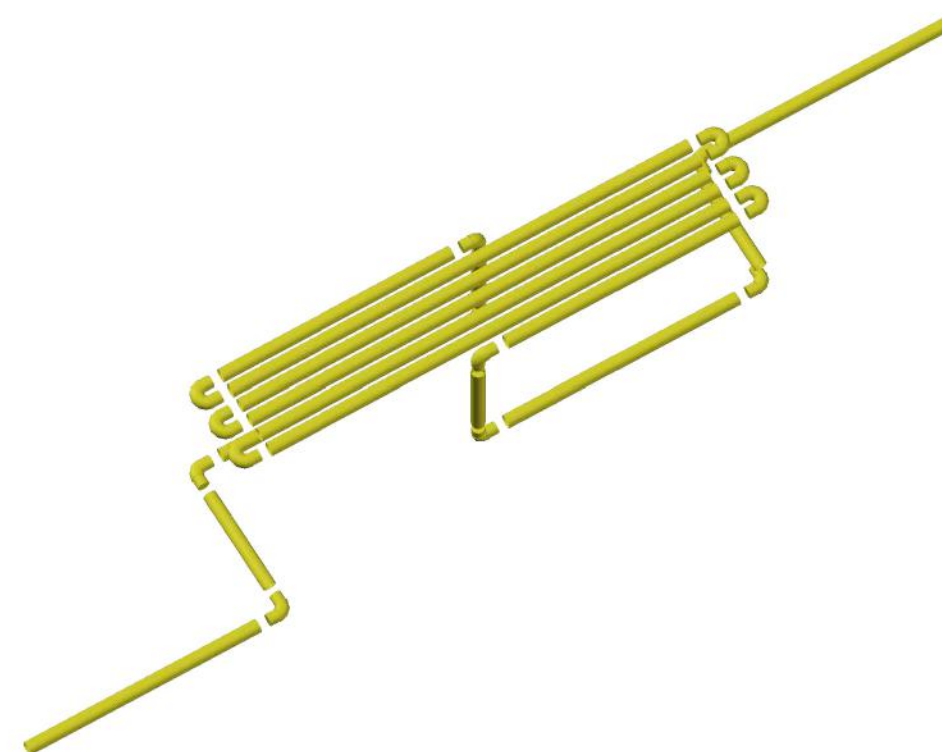
PROPRIETA': elevata resistenza alla corrosione, all'usura e al vandalismo.

TIPOLOGIA FISSAGGIO: incastro maschio - femmina. L'ancoraggio è migliorato da una brugola a testa piatta.

COLORE: chartreuse, ottenuto grazie a uno strato di vernice in polvere, ottenuta poliestere, indurenti e pigmenti senza piombo.

Codice n°	scala 1:10
L01 8	
L03 8	
I02 4	
I05 6	
I08 7	

ESPLOSO TRIDIMENSIONALE scala 1:20

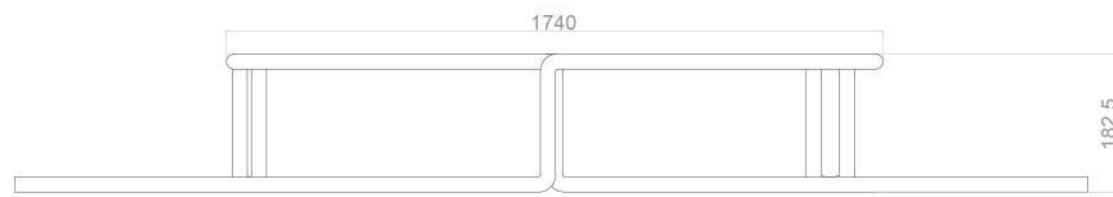




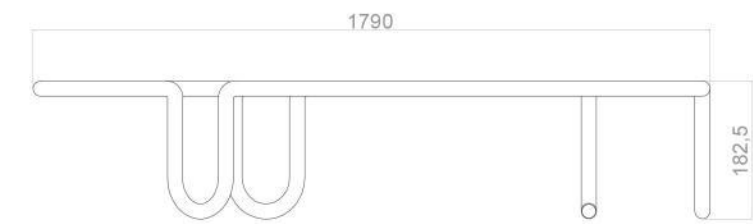
FLESSIBILITA'

GIROTONDO

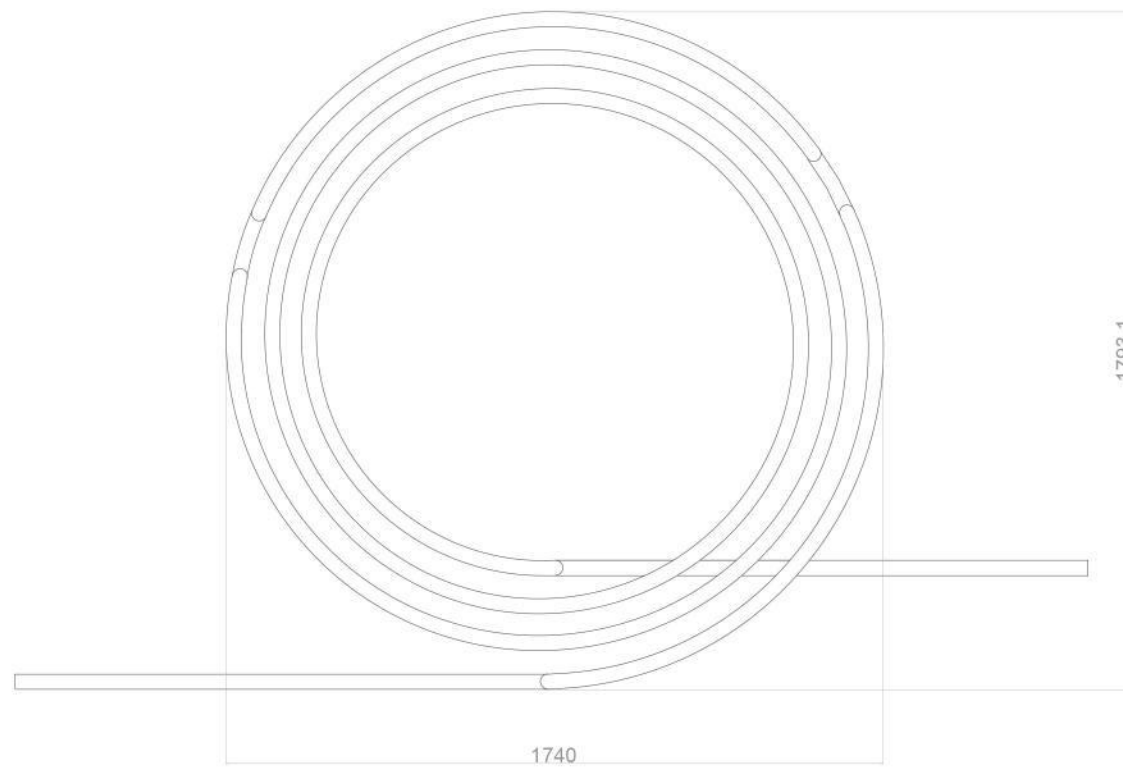
PROSPETTO FRONTALE scala 1:20




PROSPETTO LATERALE scala 1:20



PIANTA scala 1:20



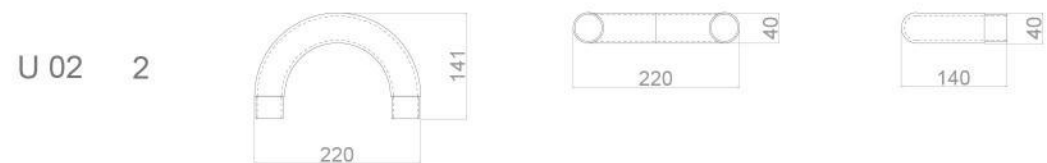
VISTA TRIDIMENSIONALE





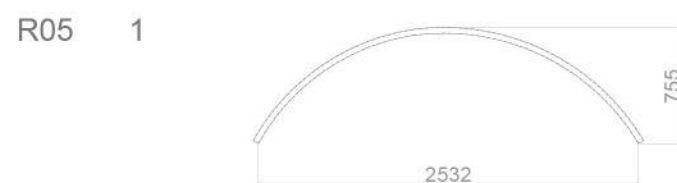
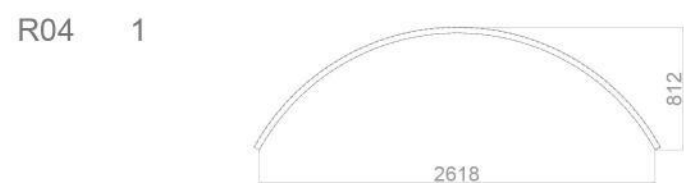


FLESSIBILITA'

Codice n° scala 1:10



scala 1:50



GIROTONDO

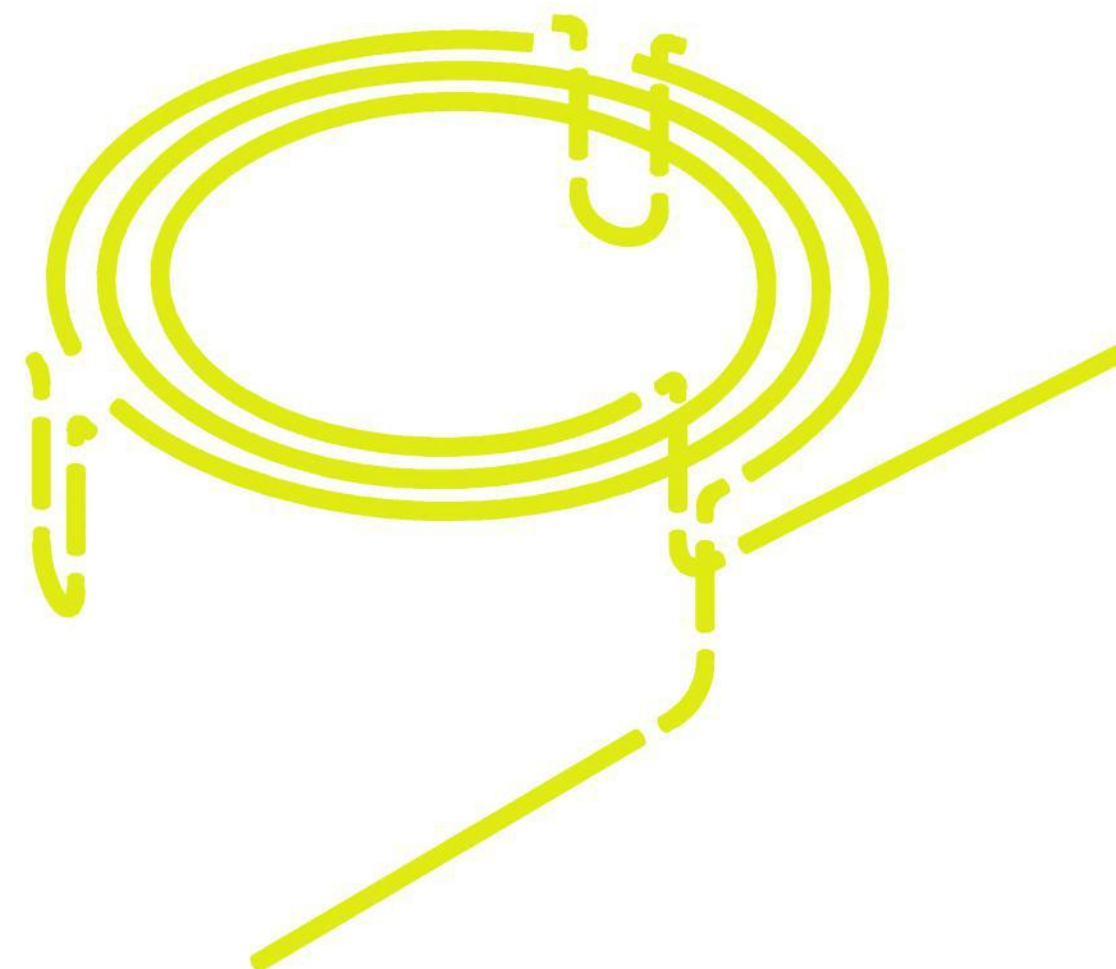
MATERIALE: miscela di acciaio inossidabile, alluminio anodizzato, ferro elettro - zincato e laccato in polvere, l'acciaio galvanizzato a caldo.

PROPRIETA': elevata resistenza alla corrosione, all'usura e al vandalismo.

TIPOLOGIA FISSAGGIO: incastro maschio - femmina. L'ancoraggio è migliorato da una brugola a testa piatta.

COLORE: chartreuse, ottenuto grazie a uno strato di vernice in polvere, ottenuta poliestere, indurenti e pigmenti senza piombo.

ESPLOSO TRIDIMENSIONALE scala 1:20






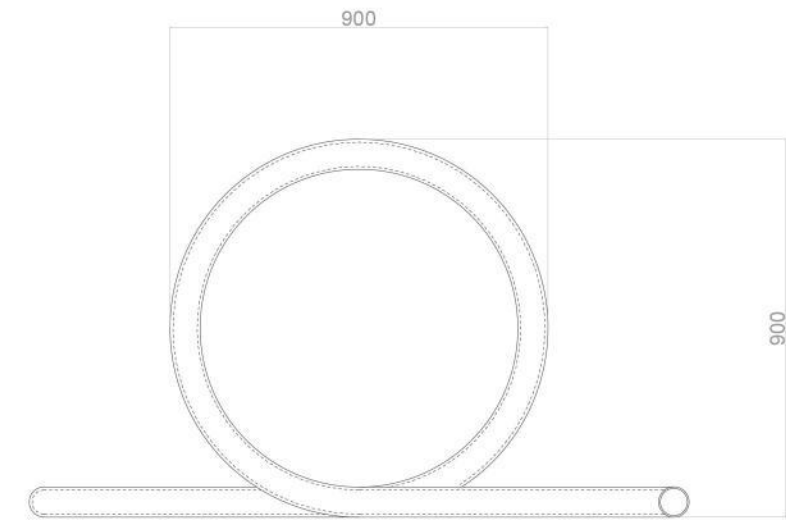
FLESSIBILITA'

TUNNEL

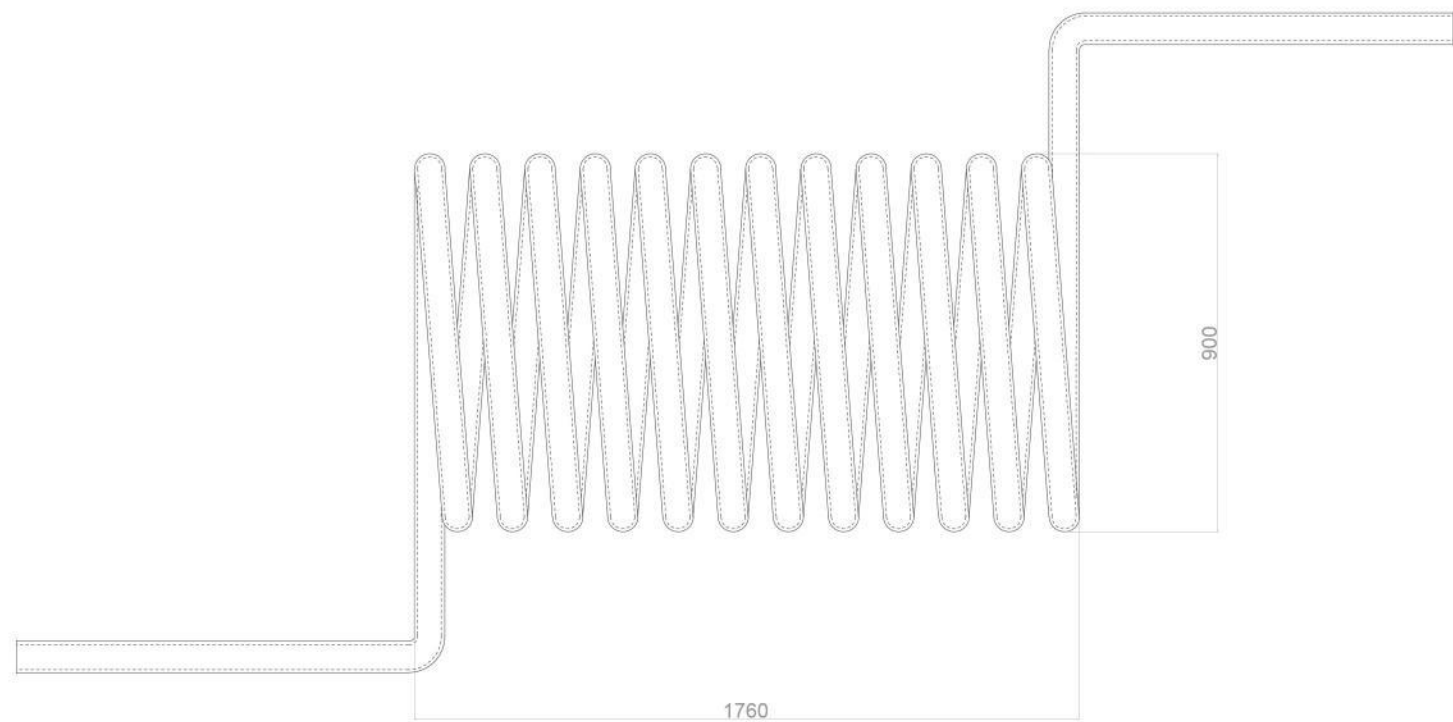
PROSPETTO FRONTALE scala 1:20



PROSPETTO LATERALE scala 1:20



PIANTA scala 1:20



VISTA TRIDIMENSIONALE





FLESSIBILITA'

APPENDIABILI RETTANGOLARE

MATERIALE: miscela di acciaio inossidabile, alluminio anodizzato, ferro elettro - zincato e laccato in polvere, l'acciaio galvanizzato a caldo.

PROPRIETA': elevata resistenza alla corrosione, all'usura e al vandalismo.

TIPOLOGIA FISSAGGIO: incastro maschio - femmina. L'ancoraggio è migliorato da una brugola a testa piatta.

COLORE: chartreuse, ottenuto grazie a uno strato di vernice in polvere, ottenuta poliestere, indurenti e pigmenti senza piombo.

Codice n°

scala 1:10

L01 2




I02 2




I05 2



T01





ESPLOSO TRIDIMENSIONALE scala 1:20





Dall'analisi delle utenze e da come queste si rapportano ai prodotti Chicco abbiamo analizzato i quattro reparti principali del retail Chicco: Abbigliamento, Scarpine, Giochi e Nursery. Ognuno si distingue per la presenza di determinati elementi realizzati col tubo e da arredi a parete con funzioni differenti adatti ad ospitare i prodotti dei diversi reparti. Degli elementi minimi sono stati scelti per ciascuno di questi i quali possono essere aggregati tra loro a formare l'intero retail in base allo spazio disponibile.






ESPOSITORE TONDO



APPENDIABITI RETTANGOLARE



ESPOSITORE RETTANGOLARE



CAMERINO



RETAIL

REPARTO ABBIGLIAMENTO S

MONDO DEL BAMBINO

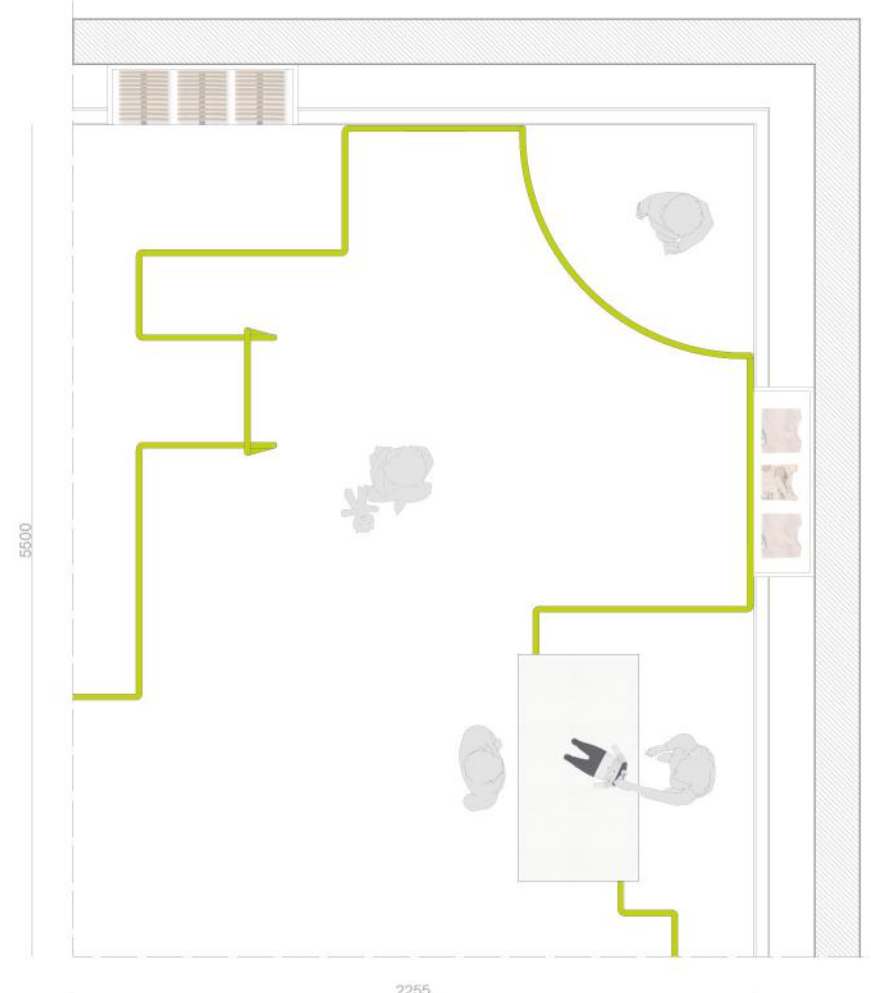
APPENDIABITI RETTANGOLARE
CAMERINO

MONDO DELL'ADULTO

ESPOSITORE GRANDE A MENSOLA
PUNTO DI APPOGGIO PER MERCE



PROSPETTO scala 1:50



PIANTA scala 1:50

ELEMENTI VENDUTI



50 VESTITI PER BAMBINI



50 VESTITI PER BAMBINE



80 VESTITI IN MAGAZZINO



RETAIL

REPARTO ABBIGLIAMENTO M

MONDO DEL BAMBINO

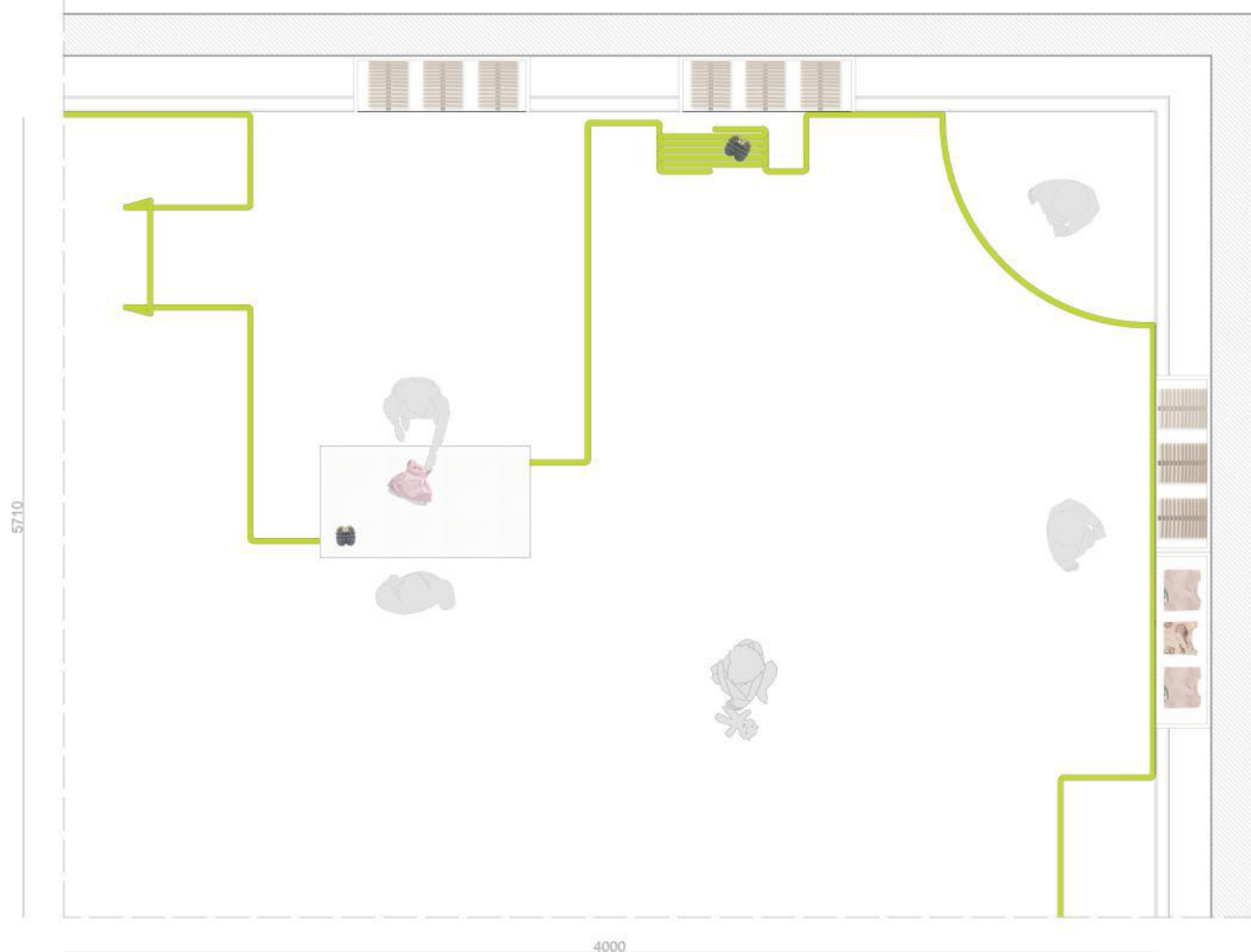
APPENDIABITI RETTANGOLARE
ESPOSITORE RETTANGOLARE
CAMERINO

MONDO DELL'ADULTO

ESPOSITORE PICCOLO A MENSOLA
ESPOSITORE GRANDE A MENSOLA
PUNTO DI APPOGGIO PER MERCE



PROSPETTO scala 1:50



PIANTA scala 1:50

ELEMENTI VENDUTI



100 VESTITI PER BAMBINI



100 VESTITI PER BAMBINE



130 VESTITI IN MAGAZZINO



RETAIL

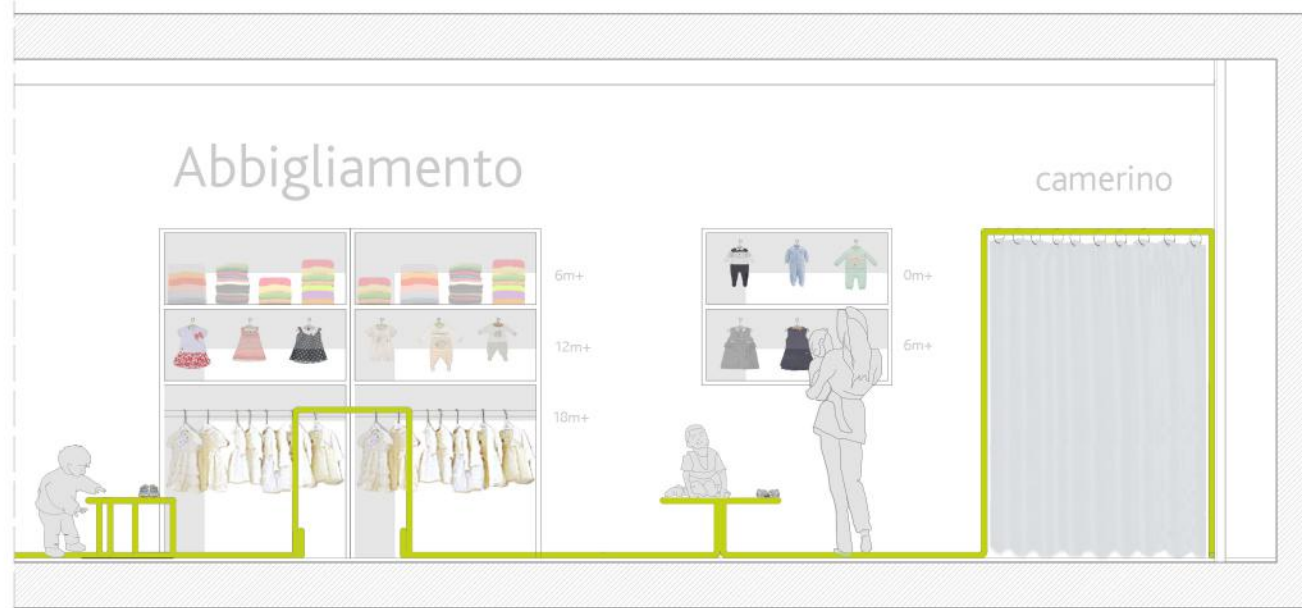
REPARTO ABBIGLIAMENTO L

MONDO DEL BAMBINO

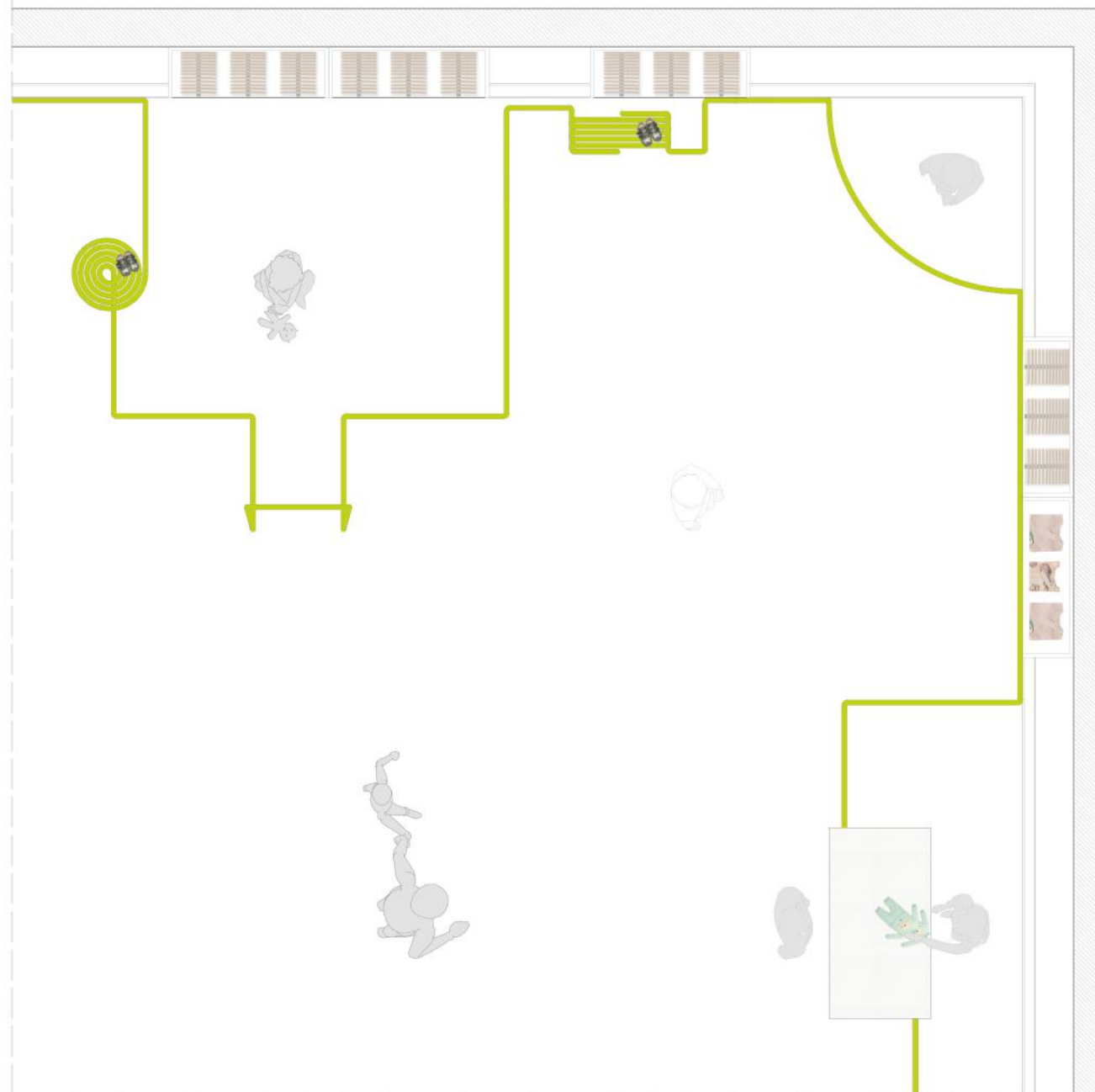
APPENDIBILI RETTANGOLARE
ESPOSITORE TONDO
ESPOSITORE RETTANGOLARE
CAMERINO

MONDO DELL'ADULTO

ESPOSITORE PICCOLO A MENSOLA
ESPOSITORE GRANDE A MENSOLA
PUNTO DI APPOGGIO PER MERCE



PROSPETTO scala 1:50



7700

4000

PIANTA scala 1:50

ELEMENTI VENDUTI



100 VESTITI PER BAMBINI




100 VESTITI PER BAMBINE



130 VESTITI IN MAGAZZINO




PANCHINA



BISCIA A TERRA



GIROTONDO



ESPOSITORE RETTANGOLARE



RETAIL

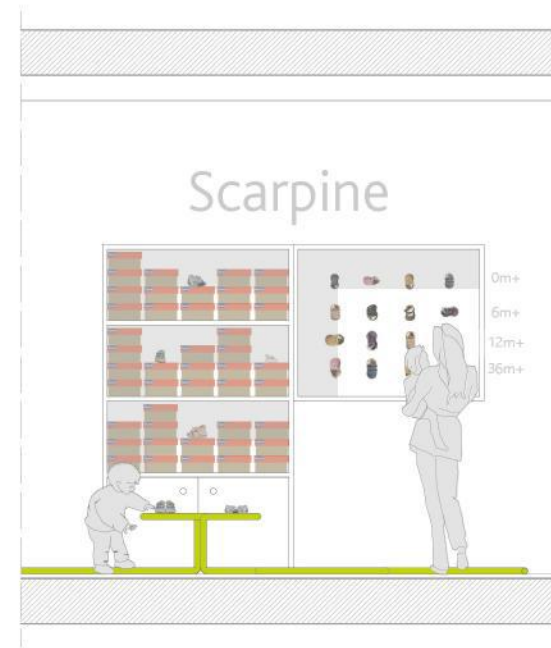
REPARTO SCARPINE S

MONDO DEL BAMBINO

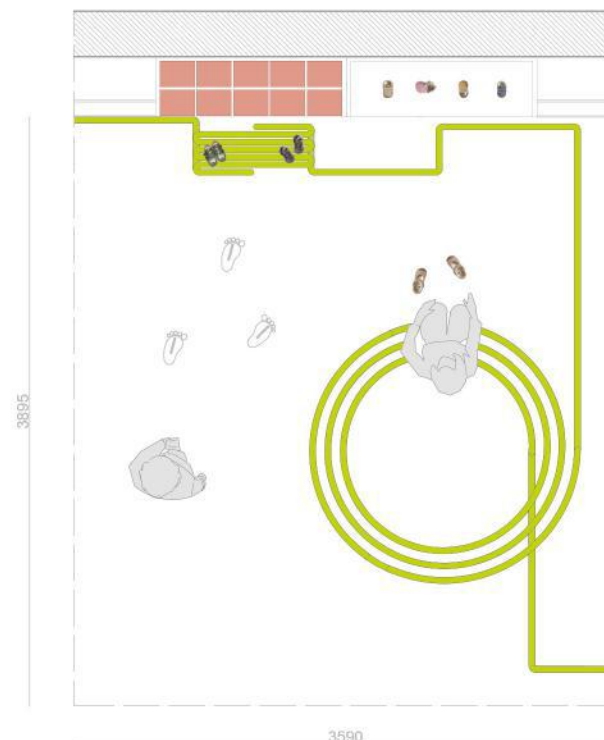
GIROTONDO
ESPOSITORE RETTANGOLARE

MONDO DELL'ADULTO

ESPOSITORE PICCOLO A QUADRO
ESPOSITORE GRANDE A MENSOLE E CASSETTI



PROSPETTO scala 1:50



PIANTA scala 1:50

ELEMENTI VENDUTI



30 SCARPINE PER BAMBINI



30 SCARPINE PER BAMBINE



100 SCARPINE IN MAGAZZINO



RETAIL

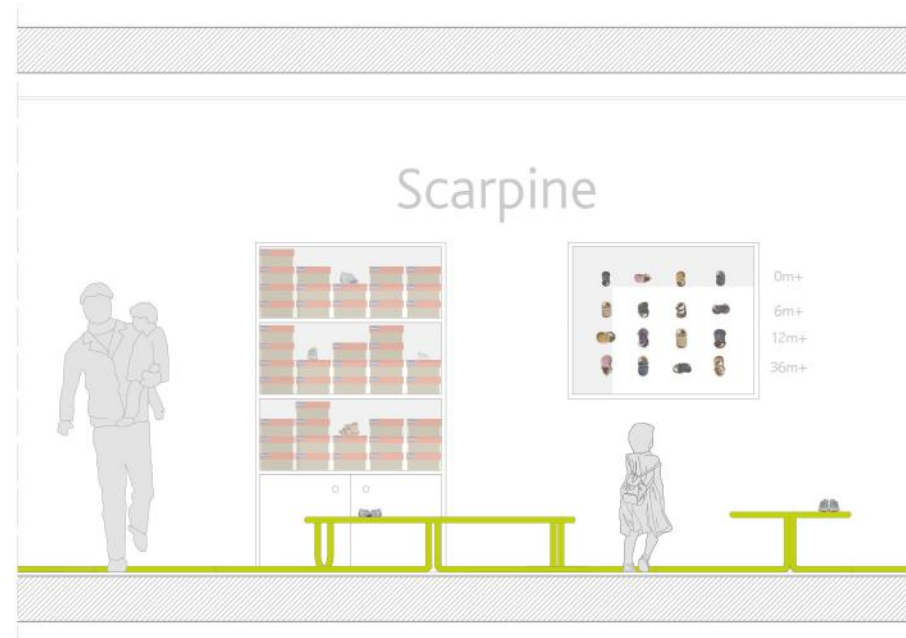
REPARTO SCARPINE M

MONDO DEL BAMBINO

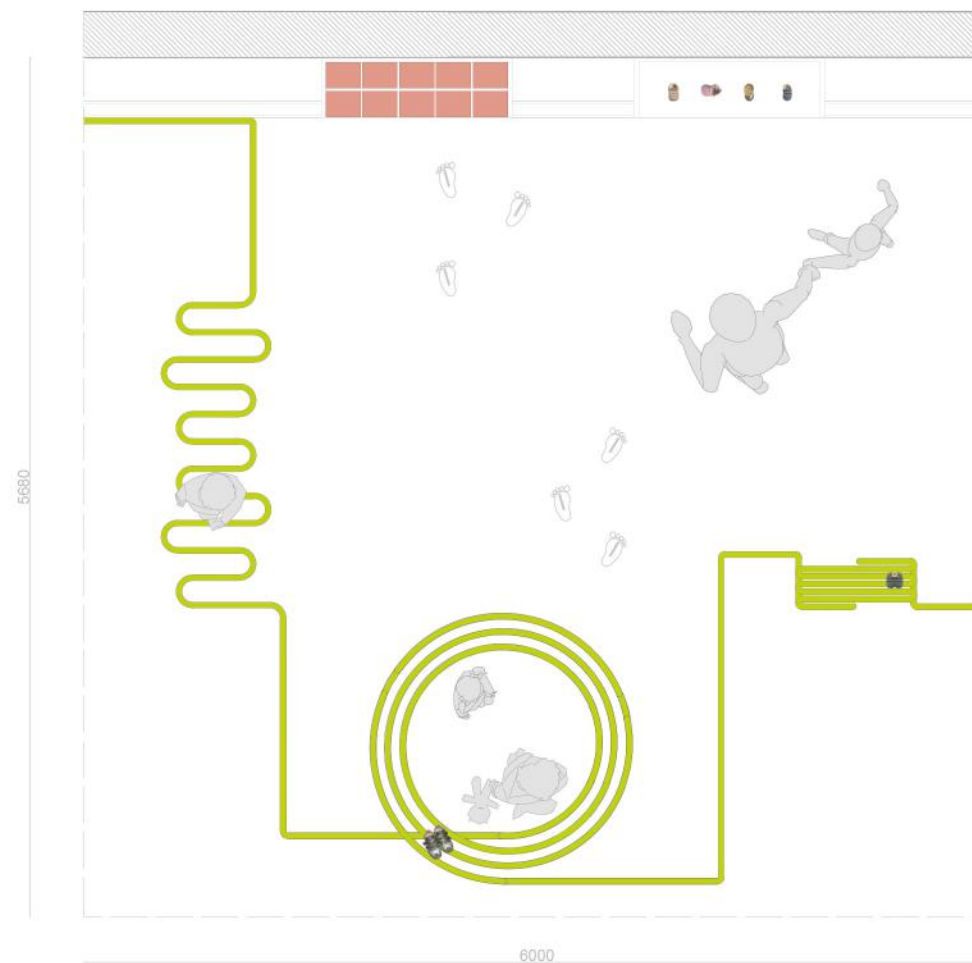
GIROTONDO
BISCIA A TERRA
ESPOSITORE RETTANGOLARE

MONDO DELL'ADULTO

ESPOSITORE PICCOLO A QUADRO
ESPOSITORE GRANDE A MENSOLE E CASSETTI



PROSPETTO scala 1:50



PIANTA scala 1:50

ELEMENTI VENDUTI



50 SCARPINE PER BAMBINI



50 SCARPINE PER BAMBINE



130 SCARPINE IN MAGAZZINO



RETAIL

REPARTO SCARPINE L

MONDO DEL BAMBINO

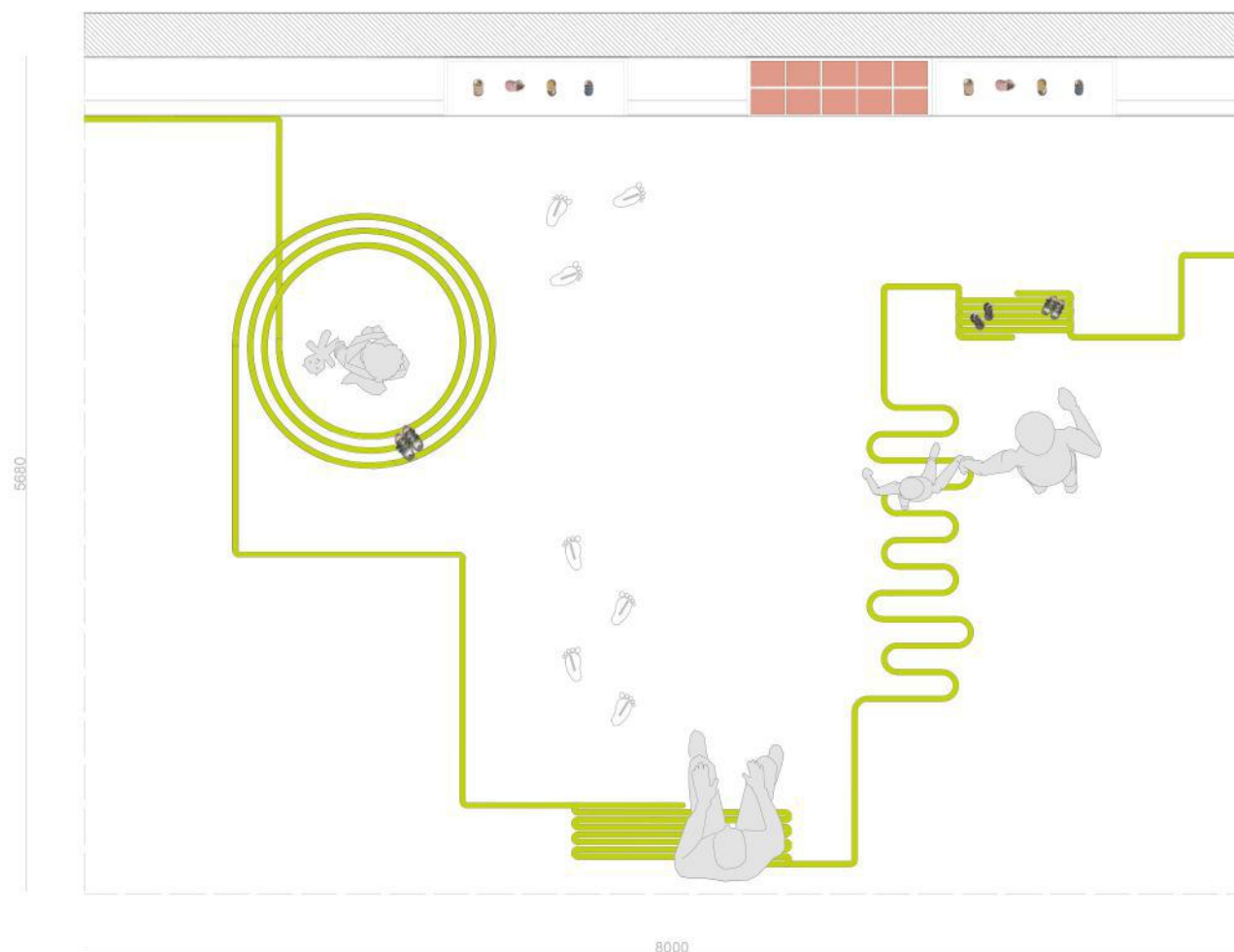
- PANCHINA GIROTONDO
- BISCIA A TERRA
- ESPOSITORE RETTANGOLARE

MONDO DELL'ADULTO

- ESPOSITORE PICCOLO A QUADRO
- ESPOSITORE GRANDE A MENSOLE E CASSETTI




PROSPETTO scala 1:50




PIANTA scala 1:50

ELEMENTI VENDUTI

-  80 SCARPINE PER BAMBINI
-  80 SCARPINE PER BAMBINE
-  180 SCARPINE IN MAGAZZINO




BISCIA A PARETE



TUNNEL



OSTACOLI



ESPOSITORE TONDO



SPIRALE



RETAIL

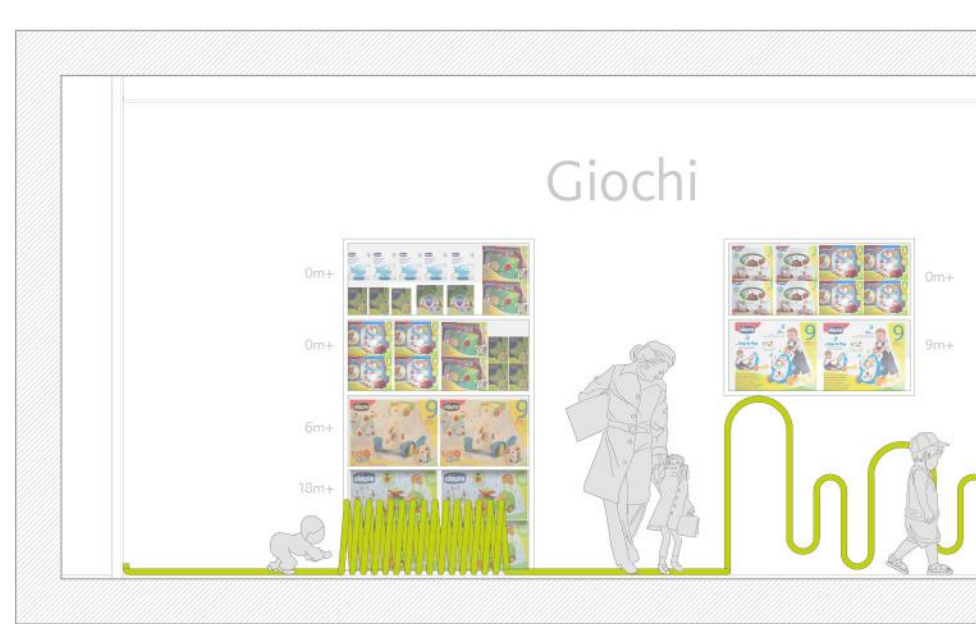
REPARTO GIOCHI S

MONDO DEL BAMBINO

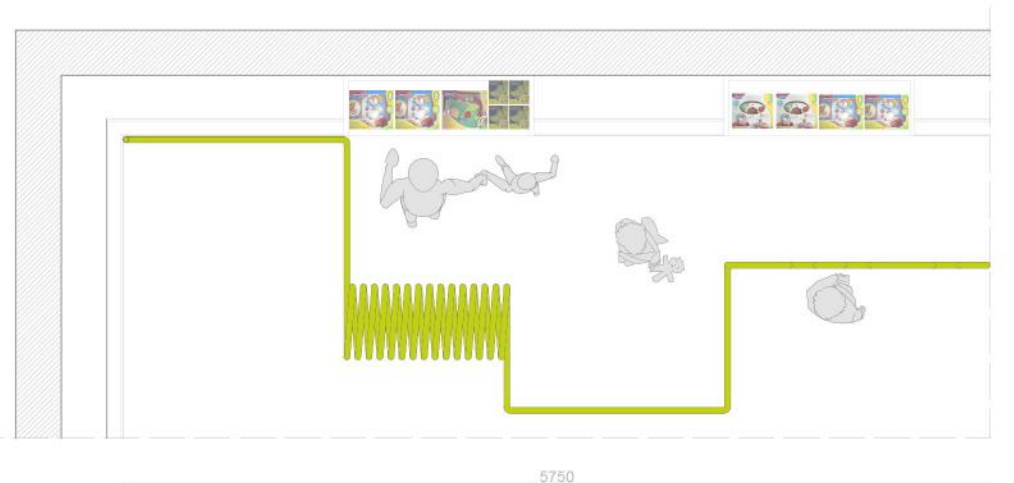
TUNNEL
BISCIA A PARETE

MONDO DELL'ADULTO

ESPOSITORE PICCOLO A MENSOLA
ESPOSITORE GRANDE A MENSOLA



PROSPETTO scala 1:50



PIANTA scala 1:50

ELEMENTI VENDUTI

 60 GIOCHI ESPOSTI

 100 GIOCHI IN MAGAZZINO



RETAIL

REPARTO GIOCHI M

MONDO DEL BAMBINO

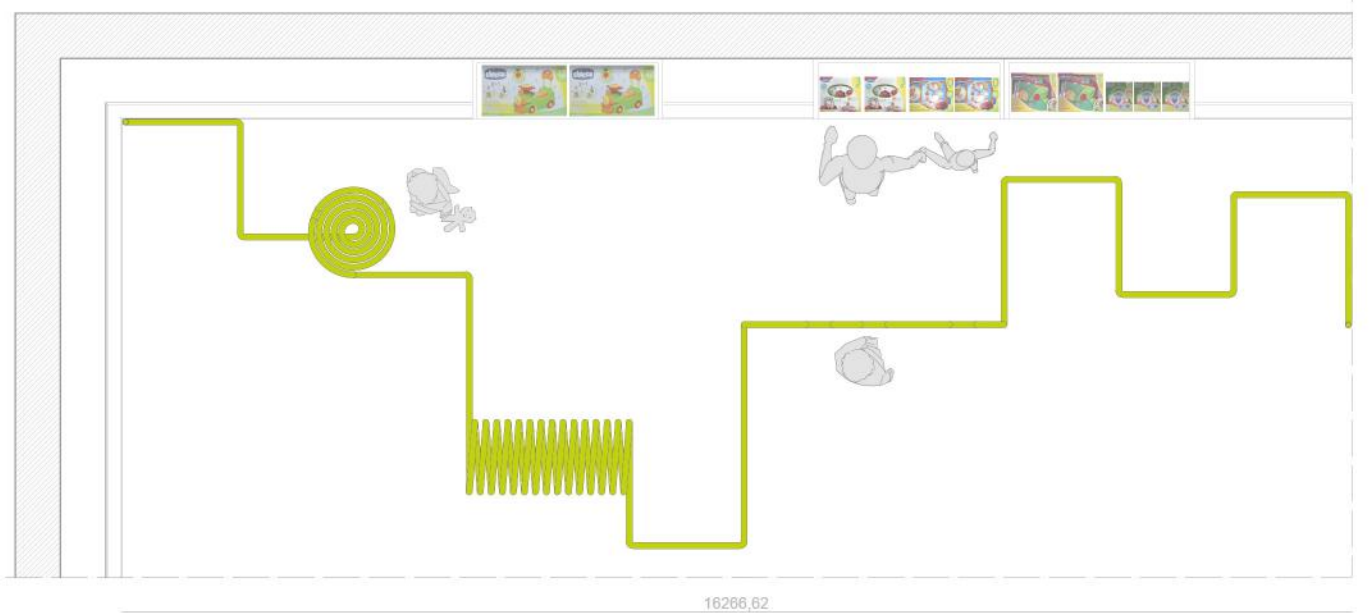
TUNNEL
BISCIA A PARETE
ESPOSITORE TONDO

MONDO DELL'ADULTO

ESPOSITORE PICCOLO A MENSOLA
ESPOSITORE GRANDE A MENSOLA



PROSPETTO scala 1:50



PIANTA scala 1:50

ELEMENTI VENDUTI

 100 GIOCHI ESPOSTI

 150 GIOCHI IN MAGAZZINO



RETAIL

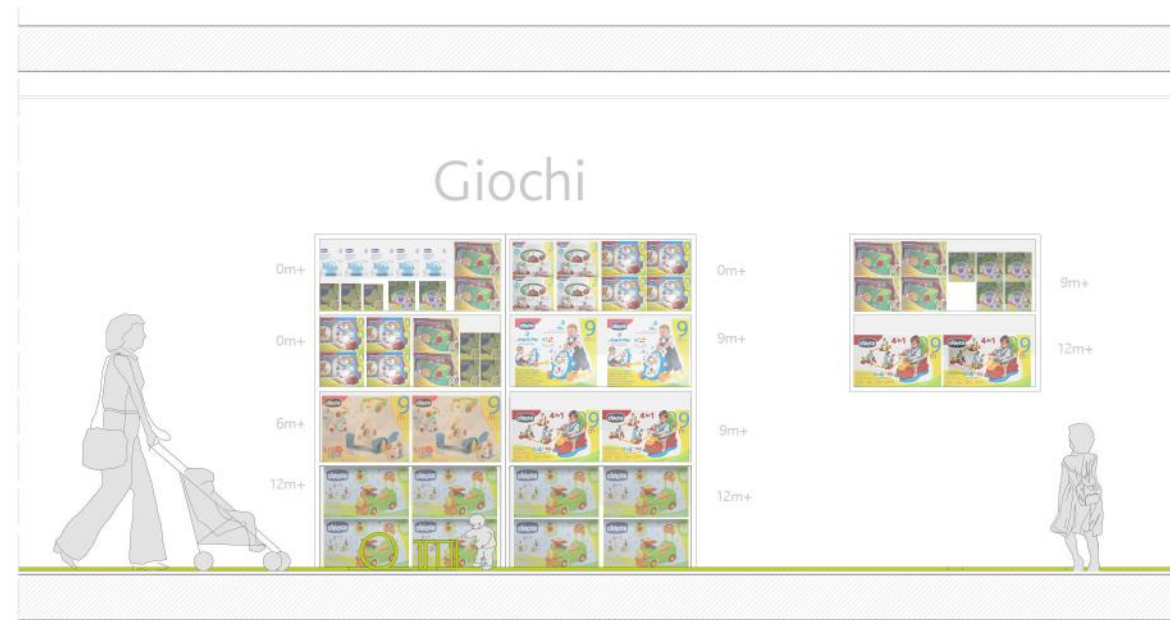
REPARTO GIOCHI L

MONDO DEL BAMBINO

- SPIRALE
- TUNNEL
- OSTACOLI
- BISCIA A PARETE
- ESPOSITORE TONDO
- ESPOSITORE RETTANGOLARE

MONDO DELL'ADULTO

- ESPOSITORE PICCOLO A MENSOLA
- ESPOSITORE GRANDE A MENSOLA




PROSPETTO scala 1:50




PIANTA scala 1:50

ELEMENTI VENDUTI

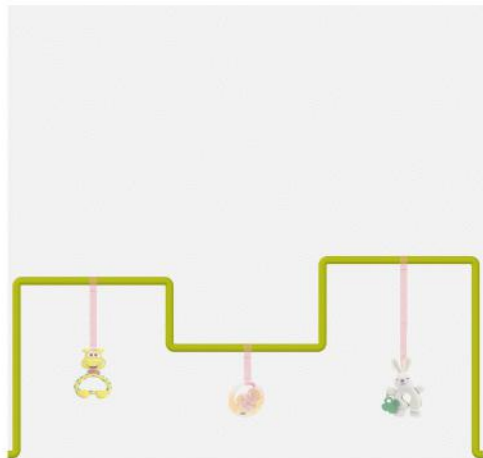
-  150 GIOCHI ESPOSTI
-  200 GIOCHI IN MAGAZZINO



BISCIA A PARETE



PANCHINA



ELEMENTO RETTANGOLARE A PARETE



RETAIL

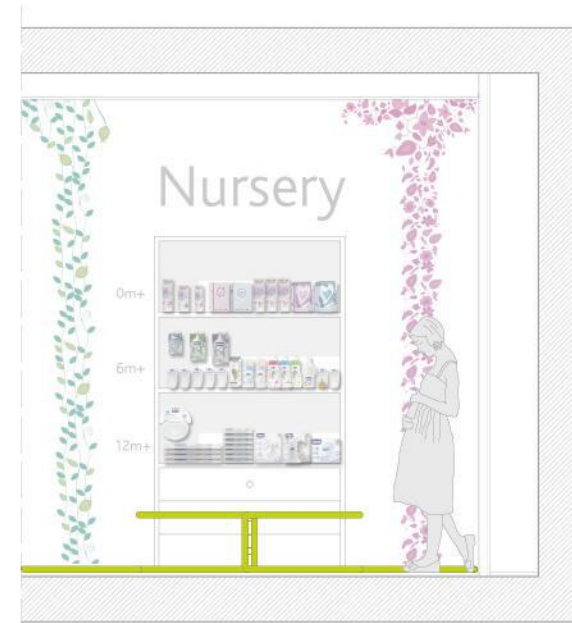
REPARTO NURSERY S

MONDO DEL BAMBINO

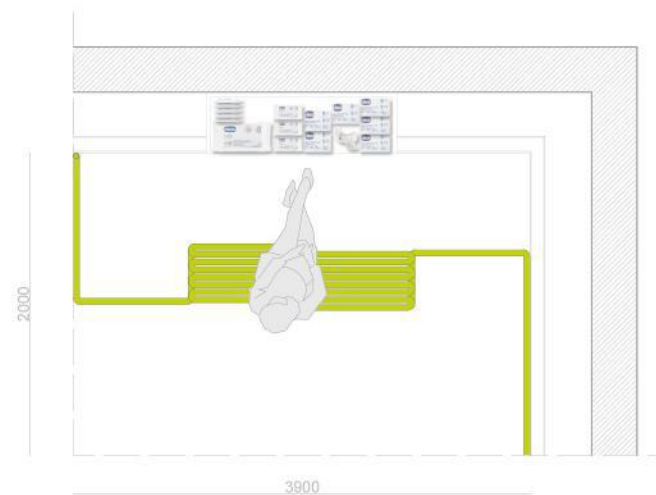
PANCHINA

MONDO DELL'ADULTO

ESPOSITORE GRANDE A MENSOLA E CASSETTI



PROSPETTO scala 1:50



PIANTA scala 1:50

ELEMENTI VENDUTI

 50 PRODOTTI ESPOSTI

 80 PRODOTTI IN MAGAZZINO



RETAIL

REPARTO NURSERY M

MONDO DEL BAMBINO

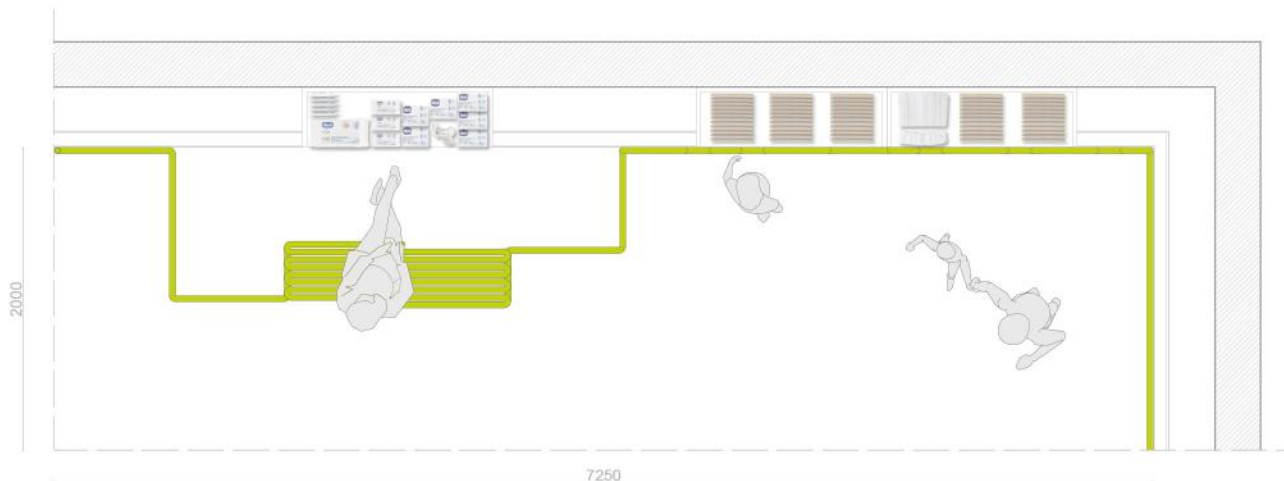
PANCHINA
BISCIA A PARTE

MONDO DELL'ADULTO

ESPOSITORE PICCOLO A MENSOLA
ESPOSITORE GRANDE A MENSOLA E CASSETTI



PROSPETTO scala 1:50



PIANTA scala 1:50

ELEMENTI VENDUTI

 80 PRODOTTI ESPOSTI

  130 PRODOTTI IN MAGAZZINO



RETAIL

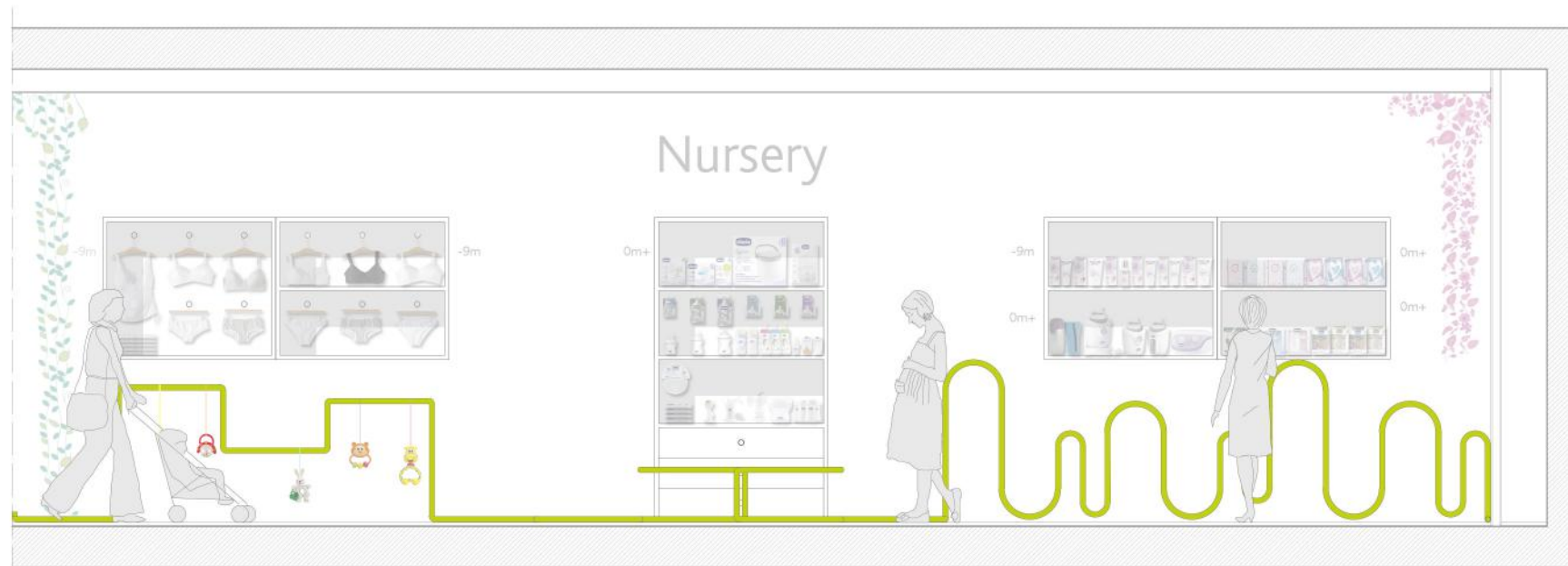
REPARTO NURSERY L

MONDO DEL BAMBINO

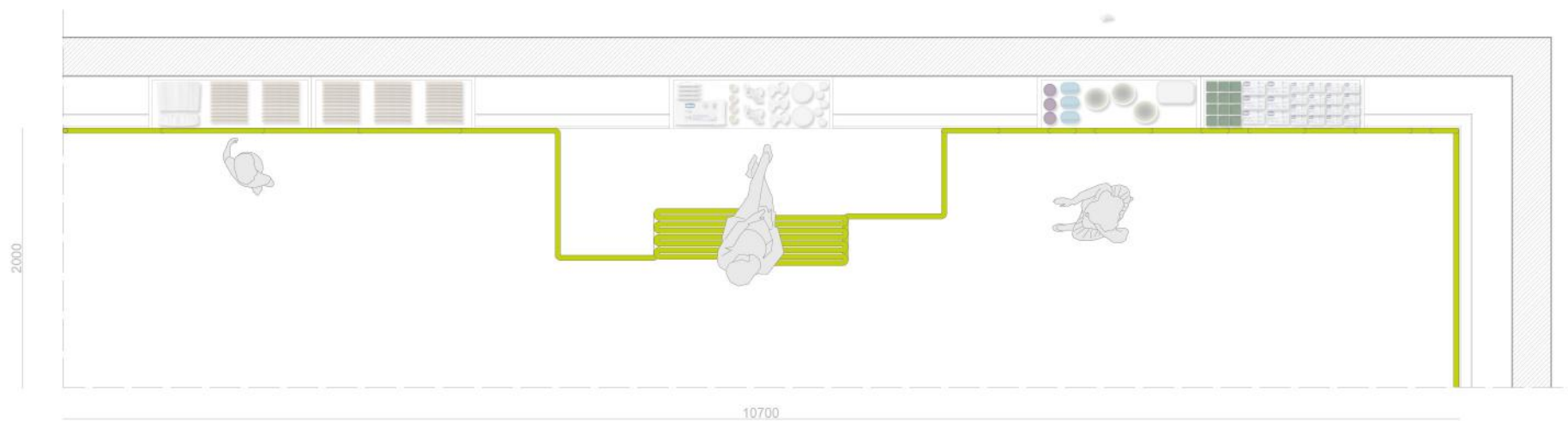
PANCHINA
BISCIA A PARTE
ELEMENTO RETTANGOLARE A PARETE

MONDO DELL'ADULTO

ESPOSITORE PICCOLO A MENSOLA
ESPOSITORE GRANDE A MENSOLA E CASSETTI



PROSPETTO scala 1:50



PIANTA scala 1:50

ELEMENTI VENDUTI

 120 PRODOTTI ESPOSTI

 200 PRODOTTI IN MAGAZZINO



RETAIL

AGGREGAZIONE REPARTI S

MONDO DEL BAMBINO

CAMERINO
GIROTONDO
PANCHINA
MANICHINI
TUNNEL
BISCIA A PARETE
ESPOSITORE TONDO
ESPOSITORE RETTANGOLARE
APPENDIABITI RETTANGOLARE
ELEMENTO RETTANGOLARE A PARETE

MONDO DELL'ADULTO

CASSA
PUNTO DI APPOGGIO
ESPOSITORE PICCOLO A QUADRO
ESPOSITORE PICCOLO A MENSOLA
ESPOSITORE GRANDE A MENSOLA
ESPOSITORE GRANDE A MENSOLE E CASSETTI




PIANTA scala 1:100

ELEMENTI VENDUTI

 100 VESTITINI

 120 SCARPINE

 100 GIOCHI

 90 PRODOTTI NURSERY

200 PRODOTTI IN MAGAZZINO





RETAIL

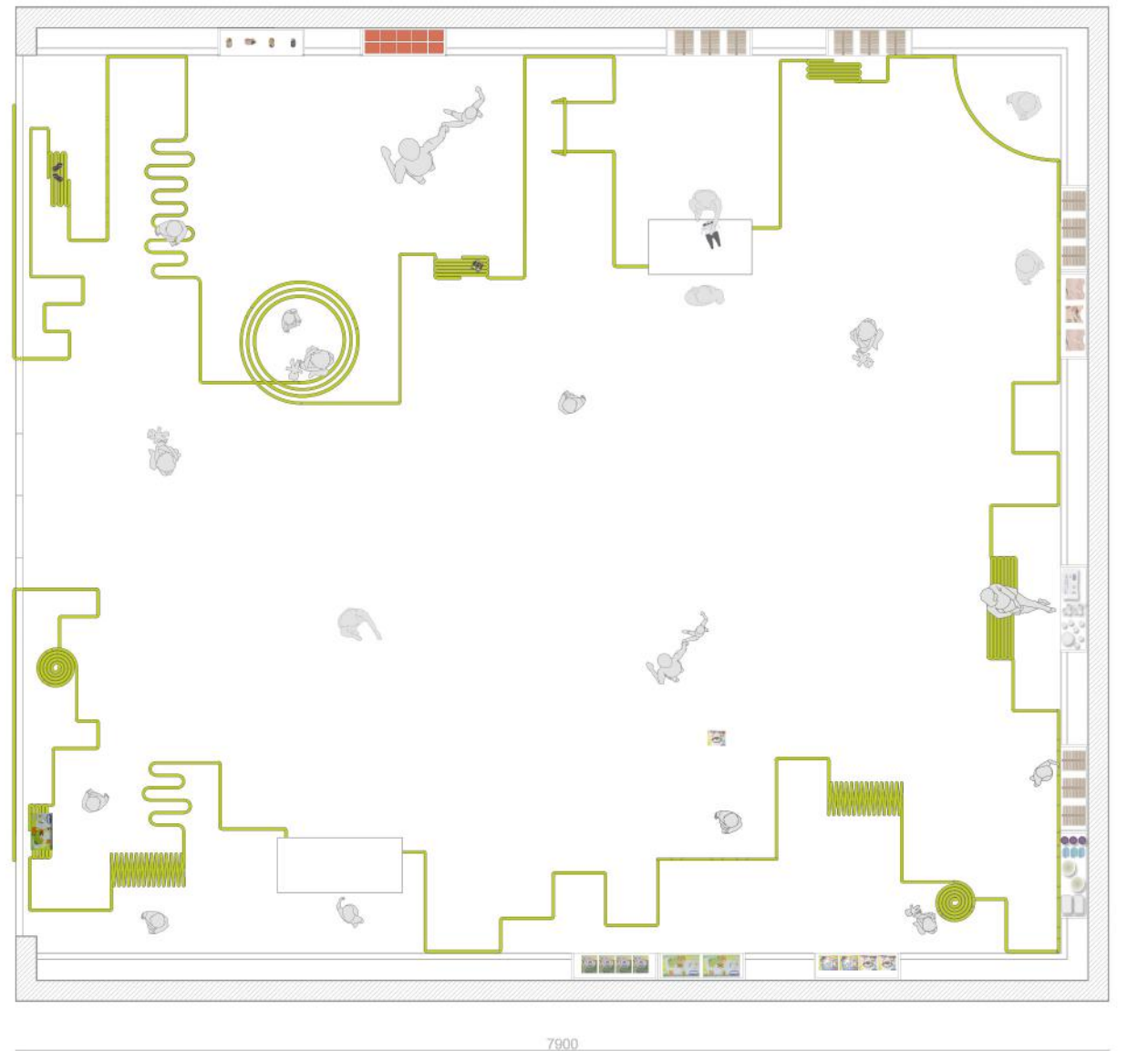
AGGREGAZIONE REPARTI M

MONDO DEL BAMBINO

CAMERINO
GIROTONDO
PANCHINA
MANICHINI
TUNNEL
SPIRALE
BISCIA A PARETE
BISCIA A TERRA
ESPOSITORE TONDO
ESPOSITORE RETTANGOLARE
APPENDIBILI RETTANGOLARE
ELEMENTO RETTANGOLARE A PARETE

MONDO DELL'ADULTO

CASSA
PUNTO DI APPOGGIO
ESPOSITORE PICCOLO A QUADRO
ESPOSITORE PICCOLO A MENSOLA
ESPOSITORE GRANDE A MENSOLA
ESPOSITORE GRANDE A MENSOLE E CASSETTI



PIANTA scala 1:100

ELEMENTI VENDUTI

-  180 VESTITINI
-  150 SCARPINE
-  150 GIOCHI
-  120 PRODOTTI NURSERY
- 300 PRODOTTI IN MAGAZZINO





PROGETTO RETAIL

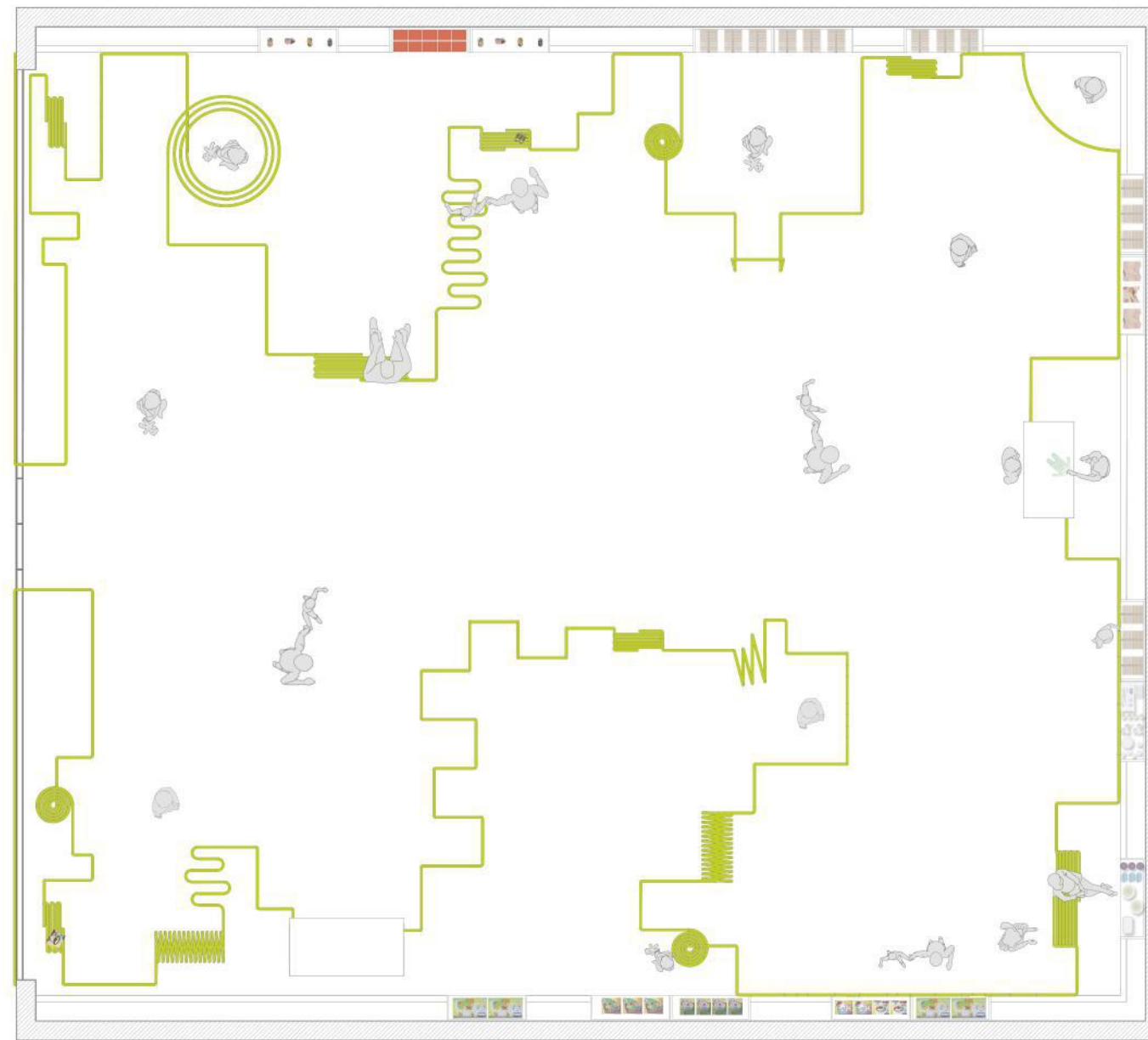
AGGREGAZIONE REPARTI L

MONDO DEL BAMBINO

CAMERINO
GIROTONDO
PANCHINA
MANICHINI
OSTACOLI
TUNNEL
SPIRALE
BISCIA A PARETE
BISCIA A TERRA
ESPOSITORE TONDO
ESPOSITORE RETTANGOLARE
APPENDIABITI RETTANGOLARE
ELEMENTO RETTANGOLARE A PARETE

MONDO DELL'ADULTO

CASSA
PUNTO DI APPOGGIO
ESPOSITORE PICCOLO A QUADRO
ESPOSITORE PICCOLO A MENSOLA
ESPOSITORE GRANDE A MENSOLA
ESPOSITORE GRANDE A MENSOLE E CASSETTI



PIANTA scala 1:100

ELEMENTI VENDUTI

-  250 VESTITINI
-  200 SCARPINE
-  200 GIOCHI
-  180 PRODOTTI NURSERY
- 350 PRODOTTI IN MAGAZZINO

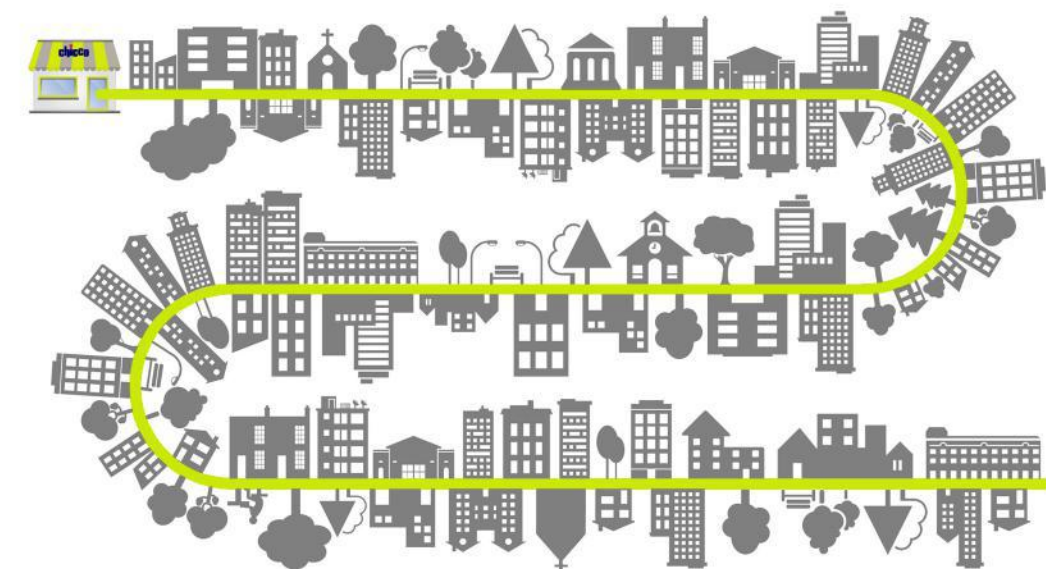





VISIBILITÀ

Il concetto espresso dal tubo, il quale rappresenta il mondo del bambino accanto a quello dell'adulto, può essere facilmente espandibile nella città.

Ecco allora che esce dal negozio e attraversa i centri urbani snodandosi nelle piazze, nei parchi pubblici, nelle aree pedonali, nei cortili delle scuole e degli oratori.





 NEGOZIO CHICCO

 ELEMENTO TUBOLARE

Davanti al negozio, attraversando una strada carabile si trova un parco pubblico.
In questo caso il tubo scompare nel marciapiede di fronte al negozio e ricompare nel parco, snodandosi in una serie di giochi per bambini.



 NEGOZIO CHICCO

 ELEMENTO TUBOLARE

Negoziante antistante a un passaggio pedonale seguito da una piazza pubblica.
In questo caso il tubo esce dal negozio e si snoda, senza mai staccarsi nello spazio antistante il negozio, lasciando un'area di passaggio per i pedoni.



 NEGOZIO CHICCO

 ELEMENTO TUBOLARE

Negozi lontano da un parco pubblico.
In questo caso il tubo compare di tanto in tanto nella città finchè non arriva in un'area pubblica.